

Découverte du nouveau livre : « Toto l'ornithorynque et l'arbre magique. » p.95

Éric Omond
Toto l'ornithorynque
et l'arbre magique



Illustré par Yoann

 HACHETTE
Éducation

Omond et Yoann

Né en 1968 à Cherbourg, Éric Omond a rencontré le dessinateur Yoann Chivard (né en 1971) en 1997 à l'école des Beaux-Arts d'Angers. Ensemble, ils ont créé la bande dessinée *Toto l'ornithorynque* qui comporte plusieurs albums.

Catastrophe : la rivière où Toto l'ornithorynque se baigne chaque jour n'a plus d'eau ! D'où provient cette soudaine sécheresse ? Pour éclaircir ce mystère, Toto et son inséparable ami Wawa le koala s'enfoncent dans une épaisse forêt pleine de dangers et d'étranges créatures...

9 ans et +

Auteur : _____ eric omond
Illustrateur : _____ Yoann
Collection : _____ hachette éducation
Age recommandé pour la lecture de ce livre : _____ ans 9

Colle cette fiche puis réponds aux questions suivantes par une phrase sur ton cahier, écris le numéro de la question, réponds puis saute une ligne pour répondre à la question suivante.

1. Observe la couverture page 95, que mange le personnage ? Est-ce normal ? Vers d'eau, oui
2. Lis le résumé, quels sont les noms des héros de l'histoire ? Toto et wawa
3. Quels problèmes doivent-ils résoudre ? Rivière où se baigne toto n'a plus d'eau
4. D'après toi, dans quel pays se déroule l'histoire, pourquoi ?
5. En t'aidant du titre, raconte-moi ce qui va se dérouler (sans lire l'histoire).
6. Colorie aux crayons l'illustration ci-dessus.


Toto l'ornithorynque et l'arbre magique, page 97 à 109.

Colle cette fiche puis réponds aux questions suivantes par une phrase sur ton cahier, écris le numéro de la question, réponds puis saute une ligne pour répondre à la question suivante.

1. Pourquoi les mots « Australie » et « vers de vase » sont-ils soulignés ? Expliqués dans texte.
2. Qu'est ce qu'un vers de vase ? Un petit vers rouge qui it dans les rivières
3. Que se passe t-il lorsqu'il sort de chez lui et plonge dans la rivière ? Il s'écrase
4. D'après Toto, pourquoi n'y a t-il plus d'eau (page 103) ? rivière bouchée en amont
5. Pourquoi Wawa et Toto vont-ils vers l'arbre rouge ? Sont perdus, veulent y grimper pour retrouver route
6. Qui trouvent-ils au pied de l'arbre rouge?un vieux wonbat

7. Qu'est ce que le vieux wonbat leur dit concernant l'arbre rouge ? Il est magique.

8. Voici une reproduction des pages 107 et 109, trace des flèches pour indiquer le sens de lecture de la bande dessinée.



9. Devant chacune des répliques suivantes, écris le nom du personnage qui les prononce.

..... : Que venez-vous faire ici, jeunes animaux ?

..... : Nous voulons grimper en haut de l'arbre rouge et retrouver notre chemin.

..... : C'est impossible ! Cet arbre est magique, et plus vous grimpez, plus il vous semblera vous éloigner du sommet !!

..... : Ah bon ? L'arbre va grandir alors ?

..... : Au contraire : c'est vous qui aurez l'impression de rapetisser... C'est magique. Hu, Hu !

..... : Ça c'est pas de chance ! Y'a plein d'arbres, et nous, 'faut que nous tombions sur celui qui est magique.

..... : Peut-être savez-vous où est la rivière ?

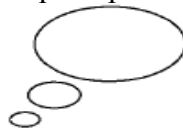
..... : Ma foi non, je ne bouge guère d'ici... Mais j'ai quelque chose qui peut vous aider.

Toto l'ornithorynque et l'arbre magique, page 110 à 119.

Colle cette fiche puis réponds aux questions suivantes par une phrase sur ton cahier, écris le numéro de la question, réponds puis saute une ligne pour répondre à la question suivante.

1. Que donne le vieux Wonbat à nos deux amis ? 3 brins d'écorce magiques
2. A quoi servent ces écorces ? À réveiller des esprits

3. Que rencontrent Toto et Wawa en avançant dans la forêt sombre ? Cadavres animaux
4. Que se passe t-il quand Toto plante l'écorce du passé ? Les fantômes des animaux morts apparaissent
5. Qui a tué tous ces animaux ? Pourquoi ? Une bête / interdit d'aller boire
6. D'après l'animal fantôme, qu'est-ce qui va permettre à nos deux amis de vaincre la bête ? Les écorces
7. Entoure le type de bulle qui convient pour indiquer qu'un personnage est en train de penser.



8. Retrouve ces vignettes dans le livre et colorie-les.



Toto l'ornithorynque et l'arbre magique, page 119 à 135.

Colle cette fiche puis réponds aux questions suivantes par une phrase sur ton cahier, écris le numéro de la question, réponds puis saute une ligne pour répondre à la question suivante.

1. Quel animal nos deux amis ont-ils pris pour un cactus ? Comment s'appelle t'il ? Chichi l'échidné
2. Pourquoi s'est-il mis en boule ? Attitude de défense il a eu peur
3. Pourquoi la bête n'a t-elle pas tué Chichi ? À cause des piquants
4. Quel animal apparaît lorsqu'il plante l'écorce du présent ? Paradisier
5. En quoi se transforme t-il ? Nourriture
6. Colorie le paradisier et relie chaque couleur à ce que mangent les héros.



7. Quel animal fait peur à Wawa ? Riri la chauve-souris
 8. Observe puis lis ces deux vignettes extraites des pages 125 et 135.



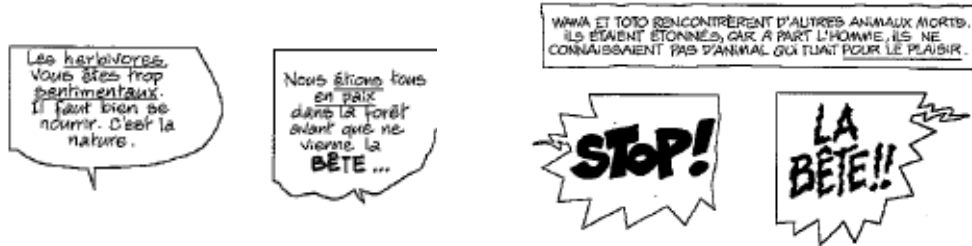
- a) Numérote les bulles dans l'ordre où parlent les personnages.
 b) Quelles sont les règles qui te permettent de lire les bulles dans le bon ordre.

- On lit les bulles de gauche à droite.
- On lit les bulles de droite à gauche.
- On lit les bulles de bas en haut.
- On lit les bulles de haut en bas.
- On lit les bulles comme on veut.

Toto l'ornithorynque et l'arbre magique, page 136 à la fin.

Colle cette fiche puis réponds aux questions suivantes par une phrase sur ton cahier, écris le numéro de la question, réponds puis saute une ligne pour répondre à la question suivante.


1. Page 137, que se passe t-il à la fin de la journée ? Sont perdus
2. Qui parle à Toto dans son rêve ? Esprit du futur
3. Quels sont les 3 indications qui sont données à Toto dans son rêve et qu'il retrouve ou utilise à son réveil ? Boomerang, croix et écouter
4. Pourquoi la rivière est-elle bloquée ? La bête a fait un barrage
5. Quel nouveau personnage apparaît et se fait attaquer par la bête ? Un phalanger
6. Quel animal est la bête ? Un crocodile
7. Qu'est-ce qui a permis de libérer la rivière ? Tronc et croco qui ont foncés sur le barrage
8. Observe ces bulles.



- a) Que remarques-tu ?
- b) Numérote ces bulles et essaie d'expliquer ces différentes typographies.
- c) A ton tour, comment pourrais-tu écrire : « Voilà la bête », « Je ne mange que des fourmis rouges », « En avant ».



Toto l'ornithorynque et l'arbre magique.



1. Numérote ces images pour les remettre dans l'ordre du récit.
2. Qu'as-tu pensé du livre ?
3. Écris un texte qui raconte ce qui se passe étape par étape.