

au au	eau eau
-----------------	-------------------




Date : _____

1 Coche la case de la syllabe où tu entends le son


o/au
eau




--	--



--	--




--	--	--



--	--

2 Relie chaque image à la bonne syllabe.



teau

peau

meau

jau


3 Ecris les mots suivants dans le tableau en les classant.

une taupe – un marteau – du chocolat


o	au	eau

4 Lis les mots, trouve l'image qui correspond et entoure-les de la même couleur.

bureau cadeau



dinosaure tableau



au

au

eau

eau



Date : _____

5 Forme 2 mots avec ces syllabes et écris les.

meau

ba

cha

teau



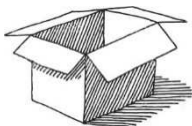
6 Remets les mots de la phrase dans l'ordre et écris-à.

va Toto à fête. la

7 Compréhension : Entoure les bonnes réponses.

Toto a mis dans son chapeau des petits mots riolos
et il a dessiné un chameau sur une moto,
une taupe dans un bateau
et un râteau dans un seau d'eau !

Où Toto a-t-il mis des petits mots rigolos ?



Quels sont les animaux que Toto a dessinés ?

