





















CE1 : Exercice 1 : Écris la position de chaque fruit.



 (... ; ...)
  (... ; ...)
  (... ; ...)
  (... ; ...)
  (... ; ...)









 (... ; ...)
  (... ; ...)

	A	B	C	D	E	F	G
1							
2							
3							
4							
5							
6							
7							







CE1 : Exercice 1 : Écris la position de chaque fruit.

 (... ; ...)
  (... ; ...)
  (... ; ...)
  (... ; ...)
  (... ; ...)

 (... ; ...)
  (... ; ...)

	A	B	C	D	E	F	G
1							
2							
3							
4							
5							
6							
7							

CE1 : Exercice 2 : Observe le quadrillage et **réponds** aux questions.

	1	2	3	4	5	6
A						
B						
C						
D						
E						
F						







Écris la position de chaque objet :

 (.....;.....)  (.....;.....)
 (.....;.....)  (.....;.....)

Colorie les cases :

Bleu : C6 Vert : E2 Jaune : B4

CE1 : Exercice 2 : Observe le quadrillage et **réponds** aux questions.

	1	2	3	4	5	6
A						
B						
C						
D						
E						
F						







Écris la position de chaque objet :

 (.....;.....)  (.....;.....)
 (.....;.....)  (.....;.....)

Colorie les cases :

Bleu : C6 Vert : E2 Jaune : B4

CE1 : Exercice 2 : Observe le quadrillage et **réponds** aux questions.

	1	2	3	4	5	6
A						
B						
C						
D						
E						
F						







Écris la position de chaque objet :

 (.....;.....)  (.....;.....)
 (.....;.....)  (.....;.....)

Colorie les cases :

Bleu : C6 Vert : E2 Jaune : B4

CE1 : Exercice 2 : Observe le quadrillage et **réponds** aux questions.

	1	2	3	4	5	6
A						
B						
C						
D						
E						
F						

Écris la position de chaque objet :

 (.....;.....)  (.....;.....)
 (.....;.....)  (.....;.....)

Colorie les cases :

Bleu : C6 Vert : E2 Jaune : B4