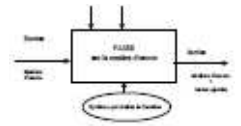


Nom :
Prénom :
Classe :

EXEMPLE
Analyse fonctionnelle

CI 4 : L'analyse et la description fonctionnelles

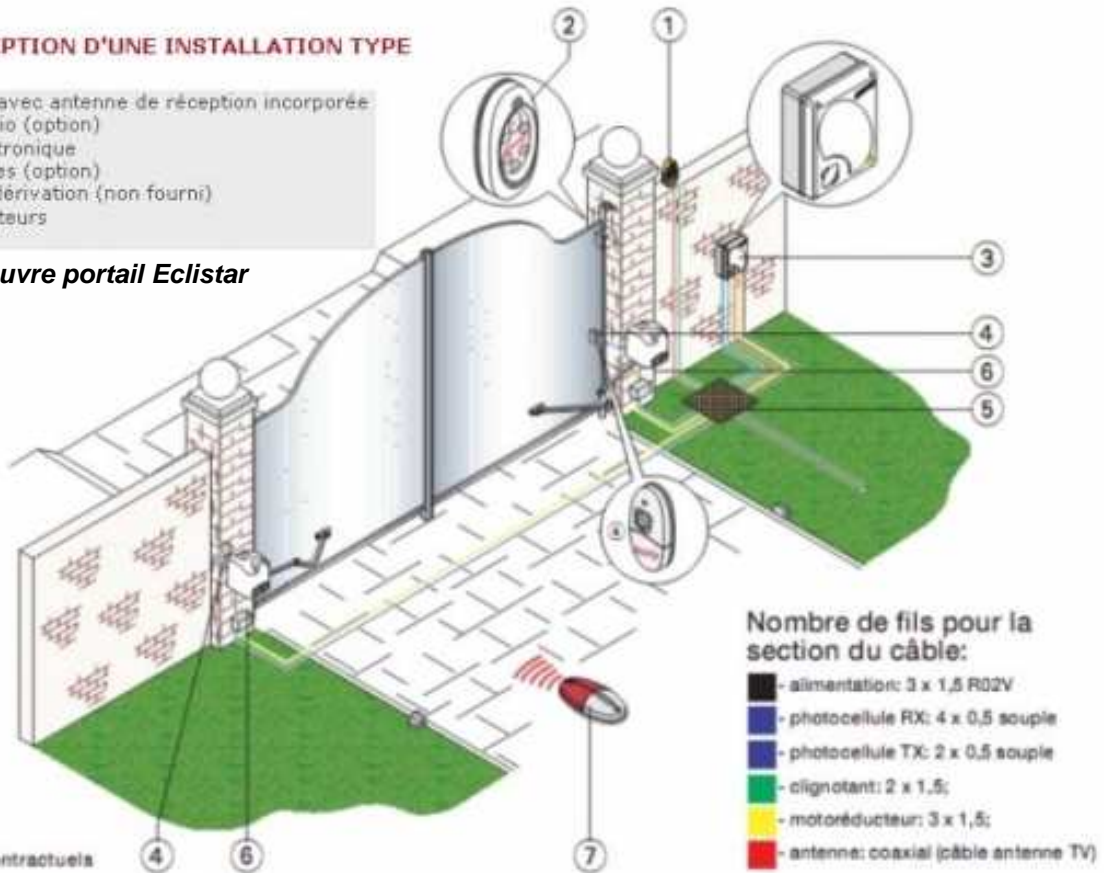


Présentation :

DESCRIPTION D'UNE INSTALLATION TYPE

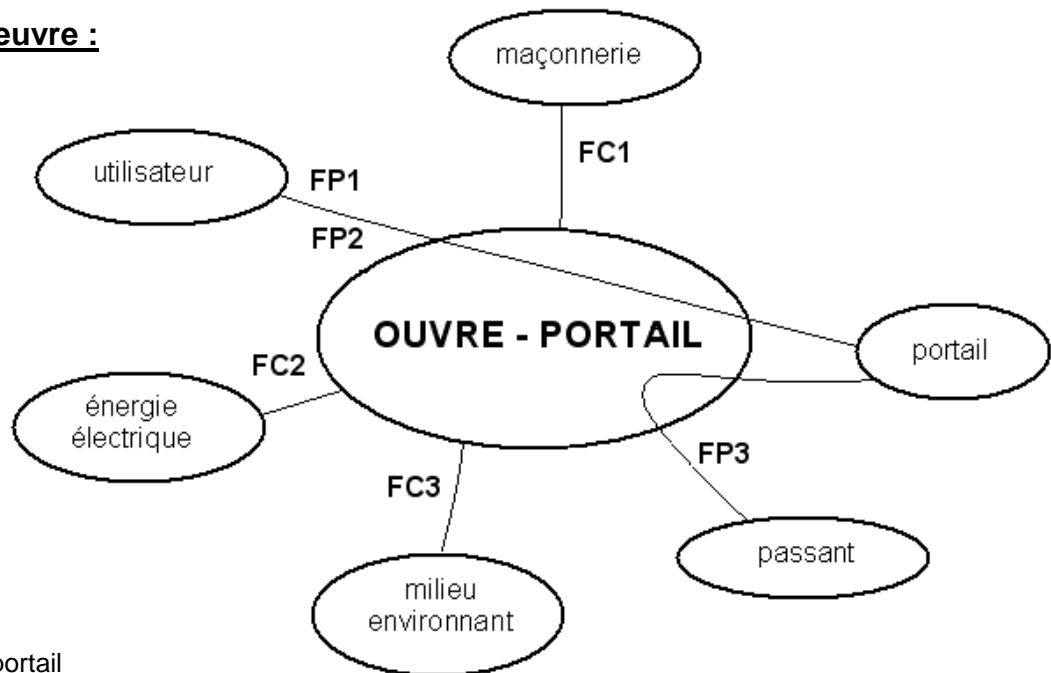
- 1) Clignotant avec antenne de réception incorporée
- 2) Clavier radio (option)
- 3) Coffret électronique
- 4) Photo cellules (option)
- 5) Boîtier de dérivation (non fourni)
- 6) Motoréducteurs
- 7) émetteur

Etude d'un ouvre portail Eclistar



Visuels non contractuels

Le diagramme pieuvre :

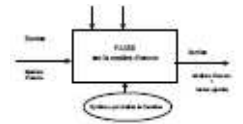


- FP1** : ouvrir, fermer le portail
- FP2** : en l'absence d'énergie permettre une ouverture manuelle
- FP3** : être verrouillé
- FC1** : fixer le portail à la maçonnerie
- FC2** : se raccorder au réseau électrique
- FC3** : résister au milieu environnant

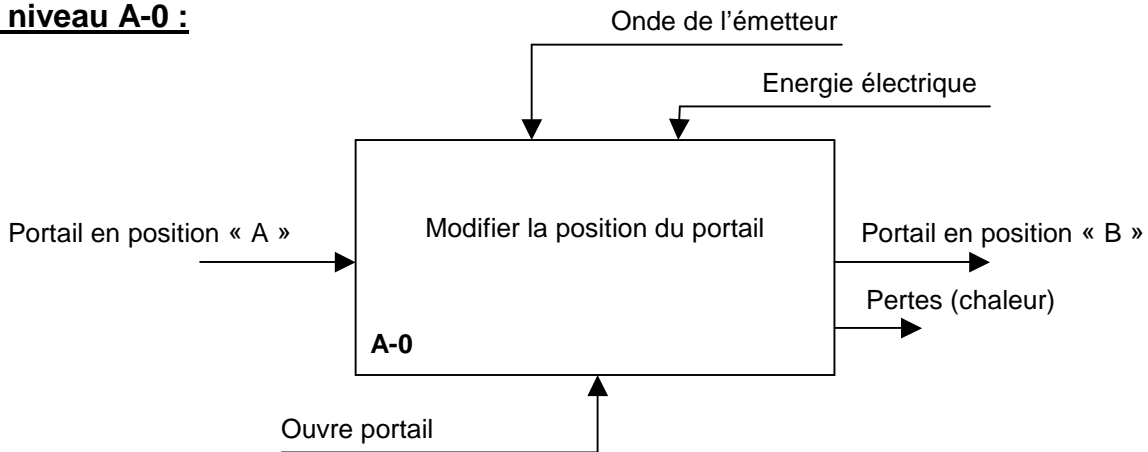
Nom :
Prénom :
Classe :

EXEMPLE
Analyse fonctionnelle

CI 4 : L'analyse et la description fonctionnelles



Le niveau A-0 :



Fast partiel :

Fonction principale ou fonction de service

Fonction technique

Solution technologique

