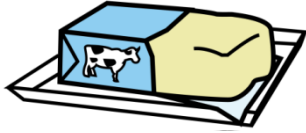


Gâteau au chocolat

Ingrédients :




100 g
de beurre



200 g
de chocolat



100 g
de sucre



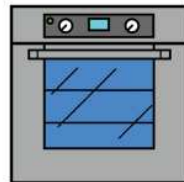
4
œufs




80 g
de farine

Recette :

- 1 Préchauffer le four à 180°C.




- 2 Dans une petite casserole :
mettre 100g de beurre + 200g de chocolat.
Faire fondre au bain-marie*.

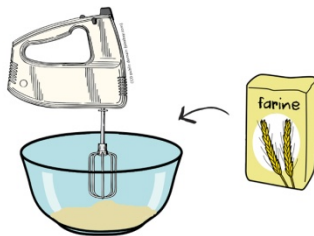


* *bain-marie* = mettre un peu d'eau dans une grosse casserole
mettre une petite casserole dans la grosse casserole.


- 3 Dans un saladier :
mélanger 4 œufs + 100g de sucre
longtemps avec le batteur électrique.



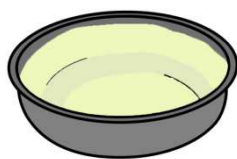
- 4 Ajouter 80g de farine.
Mélanger un peu.



- 5 Mélanger avec le chocolat.



- 6 Préparer le moule :
mettre du beurre partout
mettre de la farine partout.



- 7 Verser la pâte
dans le moule.



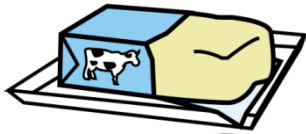
- 8 Faire cuire au four
pendant 30 minutes.



Bon appétit !

Gâteau au chocolat

Ingrédients :




100 g
de **beurre**



200 g
de **chocolat**



100 g
de **sucré**



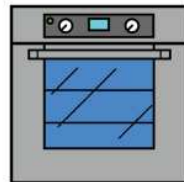
4
œufs



80 g
de **farine**

Recette :

- ★ 1 Pré**chauffer** le **four** à 180°C.




- ★ 2 **Dans** une petite casserole :
mettre 100g de **beurre** + 200g de **chocolat**.
Faire fondre au bain-marie*.



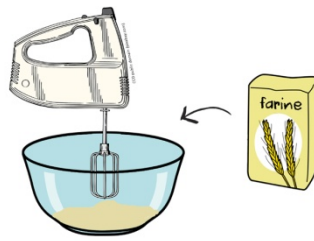
* **bain-marie** = mettre un **peu d'eau** dans une grosse casserole
mettre une petite casserole **dans** la grosse casserole.

- ★ 3 **Dans** un saladier :
mél**anger** 4 **œufs** + 100g de **sucré**
longtemps avec le **batt**eur électrique.




4

Ajouter 80g de farine.
Mélanger un peu.



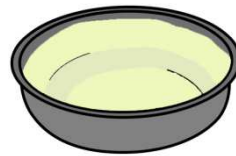
5

Mélanger avec le chocolat.



6

Préparer le moule :
mettre du beurre partout
mettre de la farine partout.



7

Verser la pâte
dans le moule.



8

Faire cuire au four
pendant 30 minutes.



Bon appétit !