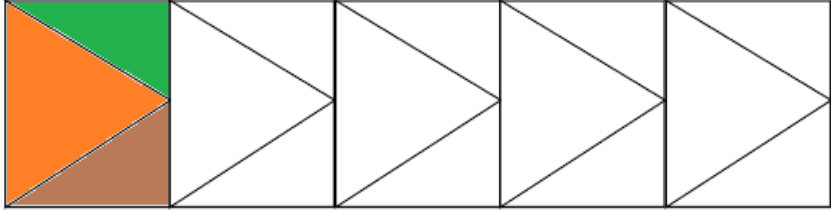
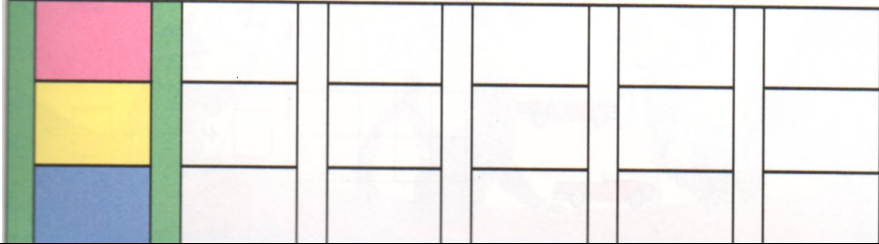
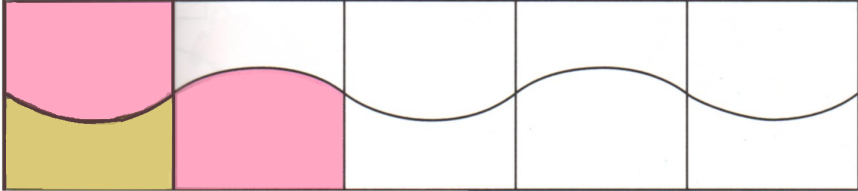
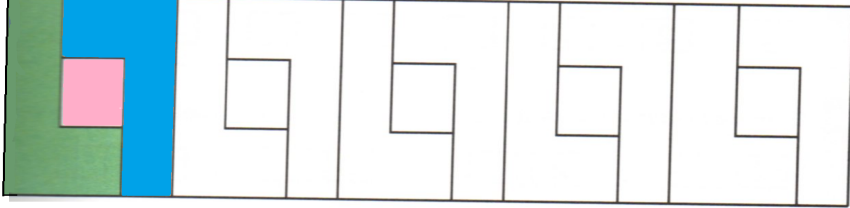
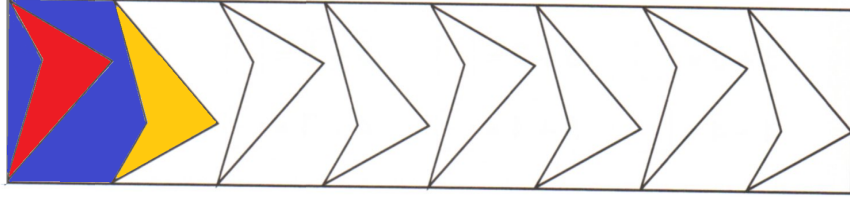

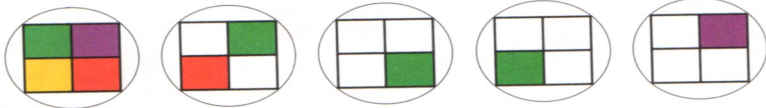
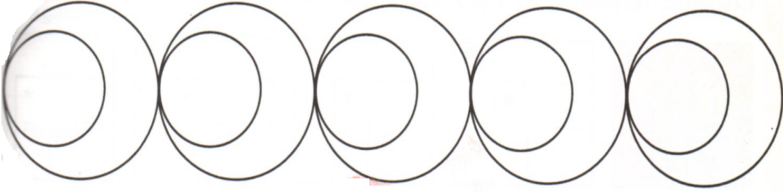
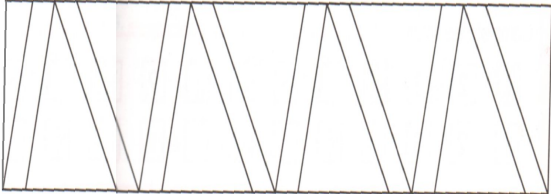
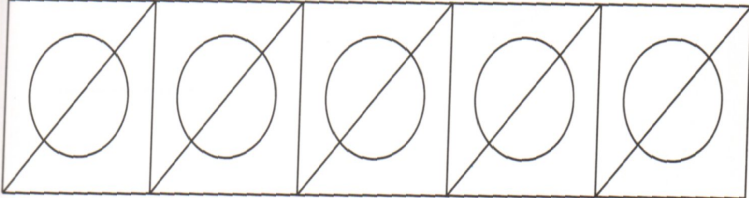
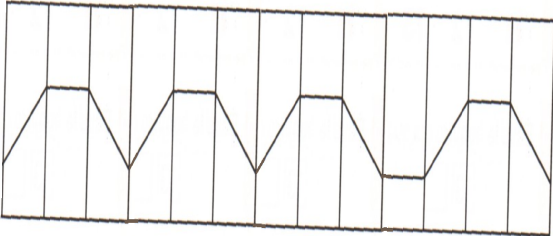






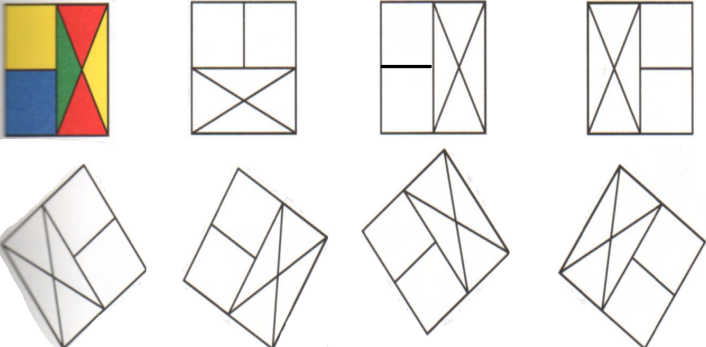
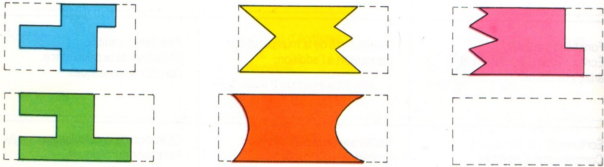
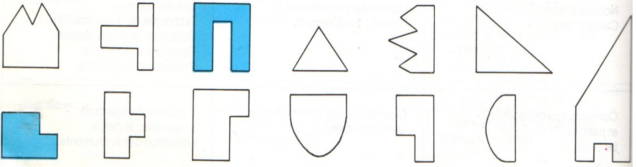
# Frises à terminer

1	
2	<p>Continue le coloriage de la frise avec les mêmes couleurs.</p> 
3	<p>Continue le coloriage de la frise.</p> 
4	<p>Continue le coloriage de cette frise.</p> 
5	<p>Continue de colorier la frise.</p> 
6	<p>Continue le coloriage.</p> 
7	<p>La figure «roule». Colorie.</p> 

# Frises/puzzles à colorier

1	<p>Choisis deux couleurs pour colorier cette frise.</p> 
2	<p>Choisis 2 couleurs et colorie la frise. Attention, deux régions voisines ne doivent pas avoir la même couleur.</p> 
3	<p>Choisis deux couleurs pour colorier cette frise. Deux régions voisines ne doivent pas avoir la même couleur.</p> 
4	<p>Choisis 2 couleurs et colorie la frise. Attention, deux régions voisines ne doivent pas avoir la même couleur.</p> 
5	<p>Choisis 3 couleurs. Colorie le puzzle mais attention, les pièces qui se touchent doivent être de couleurs différentes.</p> 

# Puzzles à terminer

1	<p>Colorie chaque puzzle d'après son modèle.</p> 
2	<p>Voici un puzzle :</p>  <p>Le voici démonté. Colorie les pièces en utilisant les mêmes couleurs.</p> 
3	<p>Colorie les puzzles d'après le modèle.</p> 
4	<p>Trouve les morceaux qui manquent pour compléter les rectangles.</p>  <p>Continue de colorier les morceaux en utilisant la couleur correspondante.</p> 
5	<p>Colorie en respectant les symboles : ● rouge, ■ vert, ★ bleu.</p> 