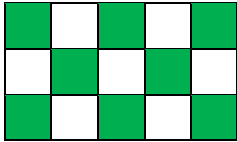





## Nommer les fractions simples

- On peut utiliser les fractions **quand une unité** (exemple : un disque, une bande de papier...) est **partagée en parts égales**.


Fraction possible !



Fraction impossible !



- Cette fraction se lit « **deux cinquièmes** ».



$\frac{2}{5}$

Le chiffre du haut est le **numérateur** : il indique *combien on prend de parts*.

Le chiffre du bas est le **dénominateur** : il indique *en combien de parts égales l'unité est partagée*.


- Quelques **fractions usuelles** :



une unité



un demi



un tiers



un quart