


## Fiche n°2 : construction d'un labyrinthe à bille

1



2



3

Positionne tes bouts de tubes dans la barquette de différentes façons sans les coller pour trouver le chemin que tu souhaites. Une fois que tu penses avoir trouvé un chemin intéressant, passe à l'étape suivante

4



5




6



7




**FACULTATIF : demande à tes parents de t'aider à ajouter des trous et couper les rebords pour rendre le labyrinthe plus compliqué !!**



Petites astuces pour fabriquer mon jeu :

Pour la barquette, tu peux utiliser une brique de lait découpée, une boîte de céréale, une boîte à chaussure ou toute autre boîte.

Pour réaliser les tunnels, tu peux couper des rouleaux de papier toilette ou réaliser des ponts avec du papier ou du carton.



**À toi de jouer !!!**

Place maintenant une bille sur la case départ. Prends le jeu à deux mains et essaie d'emmener la bille jusqu'à la sortie sans la faire tomber.

Amusez-vous bien !!!!