

Fichier « Règles & Traits CE »

Ce fichier est un fichier d'entraînement au tracé à la règle.
Les CE1 feront les fiches 1 à 5 avec une étoile.
Les CE2 attaquent directement les fiches 1 à ...avec deux étoiles.

Le matériel :


Il faut absolument une règle de qualité. Interdire les règles souples.
La table doit être débarrassée et l'élève doit avoir la place.

Consigne à donner à l'élève

-tu t'assoies convenablement face à ta table, tu orientes ta feuille ,
-tu places ta main en plaçant tes doigts sur la règle, tu n'appuies pas trop fort , puis tu places ton crayon ,taillé, le long de la règle et tu traces d'un trait continu.

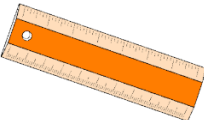

Technique ;

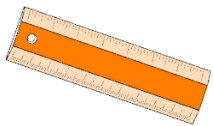
Pour tracer un trait droit, la règle doit être maintenue fermement d'une main pendant qu'on trace le trait avec l'autre main. D'autre part il faut être capable d'arrêter le trait avant la fin de la règle afin d'éviter les tracés comme cela.



Pour un tracé correct, il faut aussi une bonne coordination entre la main et l'œil qui regarde le point de destination du tracé.

Pour prolonger un trait il faut placer correctement la règle le long du trait et là encore la maintenir fermement pour effectuer le tracé. En cycle 2, cette motricité fine n'est pas toujours acquise et il est donc nécessaire de travailler cela.

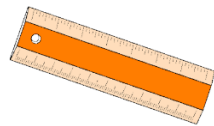

	<h1>REGLE & TRAITS ★</h1>	<h1>1</h1>
<p>Relie les points de la même couleur ensemble:</p> 		



REGLE & TRAITS ★

2

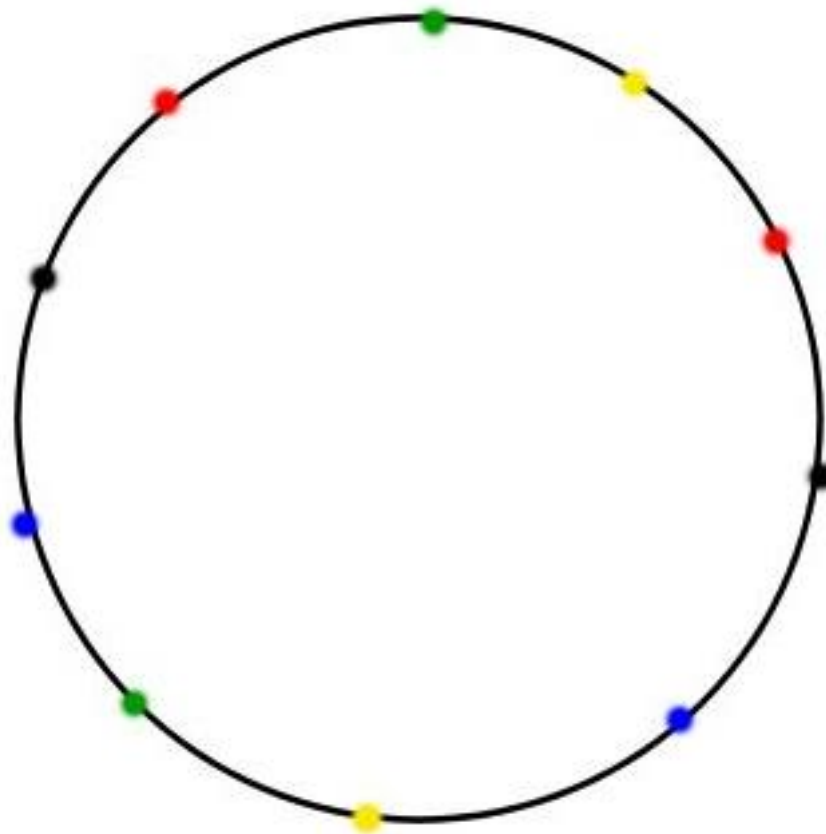
Relie les points de la même couleur ensemble:

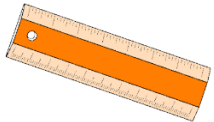


REGLE & TRAITS ★

3

Relie les points de la même couleur ensemble:

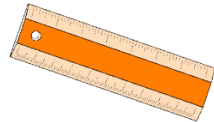
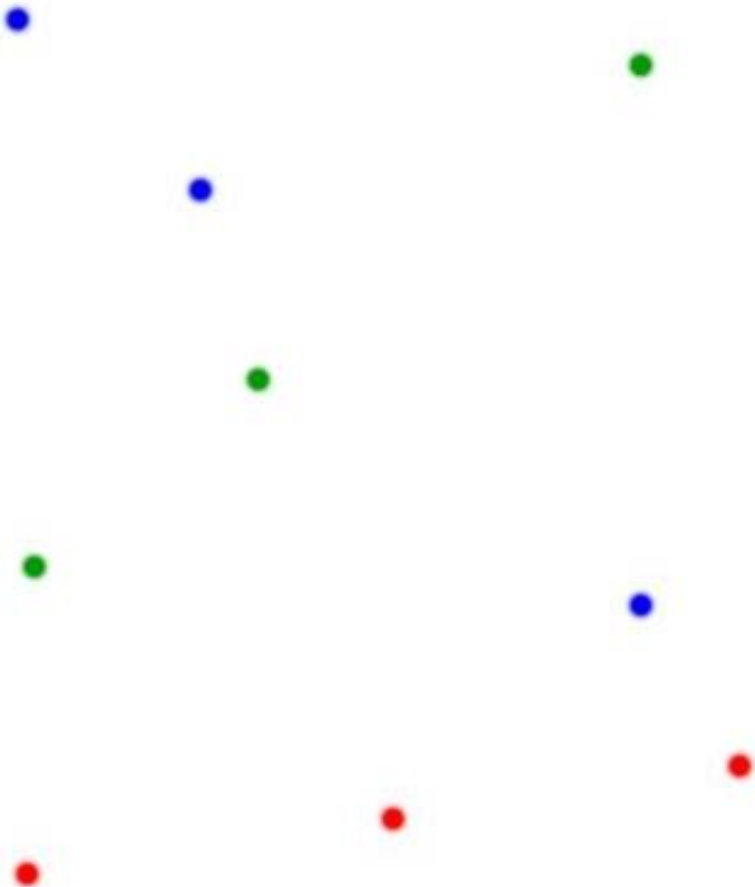




REGLE & TRAITS ★

4

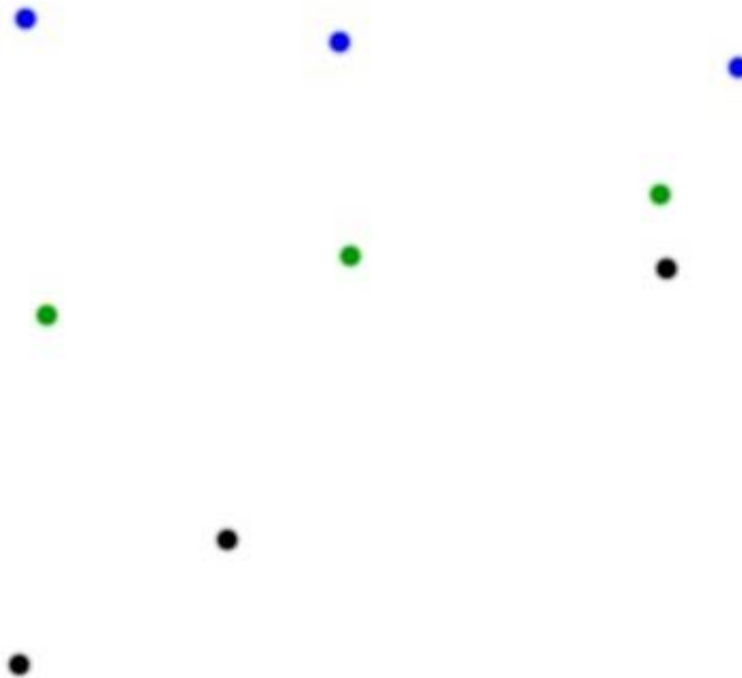
Relie les points de la même couleur ensemble:

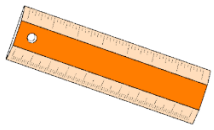


REGLE & TRAITS ★

5

Relie les points de la même couleur ensemble:

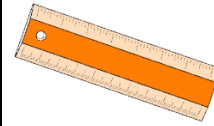





REGLE & TRAITS ★★

1

Termine de tracer les traits:

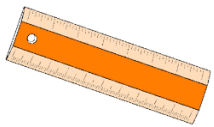


REGLE & TRAITS ★★

2

Termine de tracer les traits:

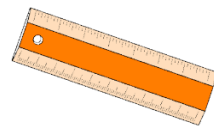




REGLE & TRAITS ★★

3

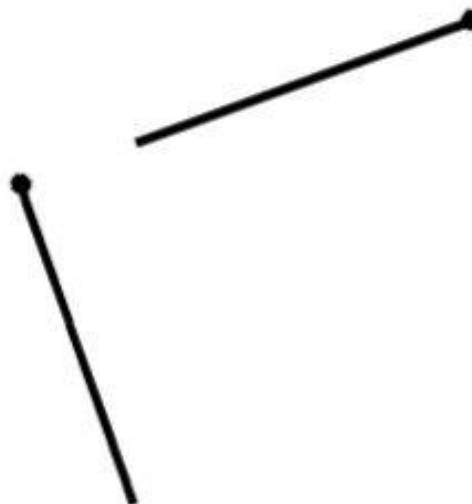
Termine de tracer les traits:

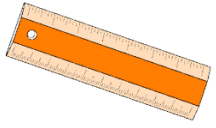


REGLE & TRAITS ★★

4

Termine de tracer les traits:

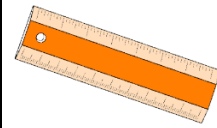
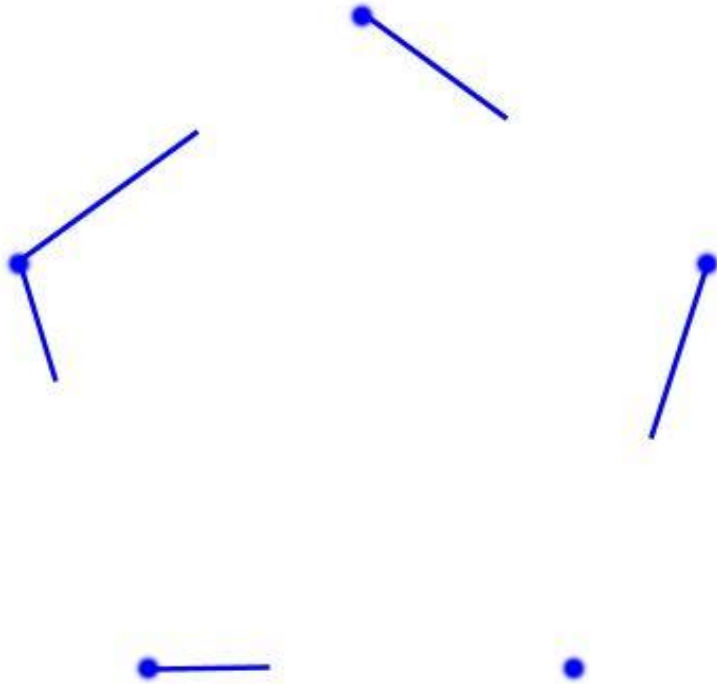




REGLE & TRAITS ★★

5


Termine de tracer les traits:

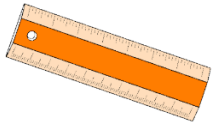


REGLE & TRAITS ★★

6

Repasse sur les pointillés:

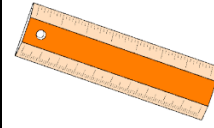





REGLE & TRAITS ★★

7

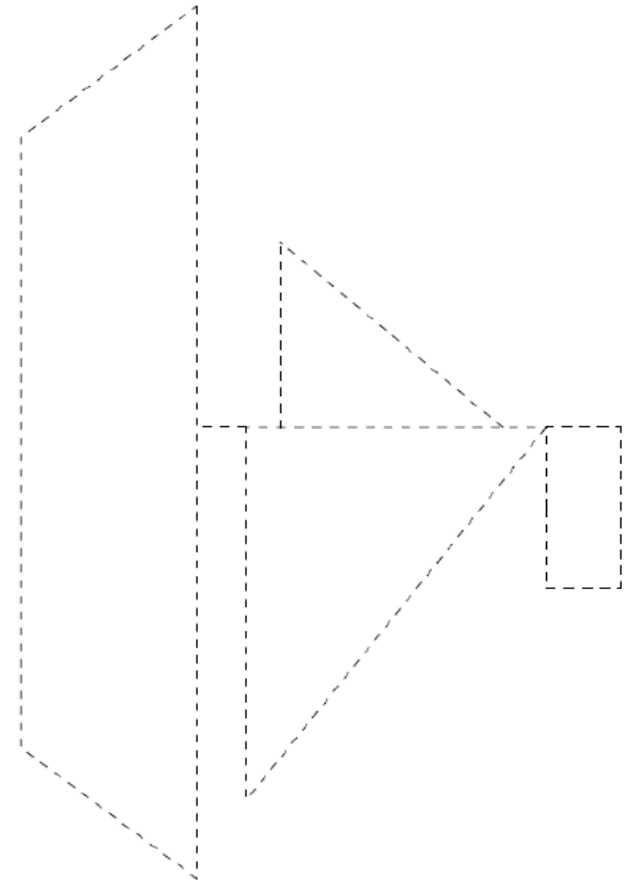
Repasse sur les pointillés:

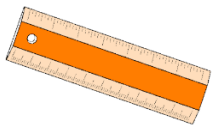


REGLE & TRAITS ★★

8

Repasse sur les pointillés:

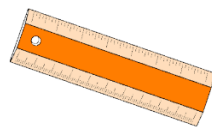
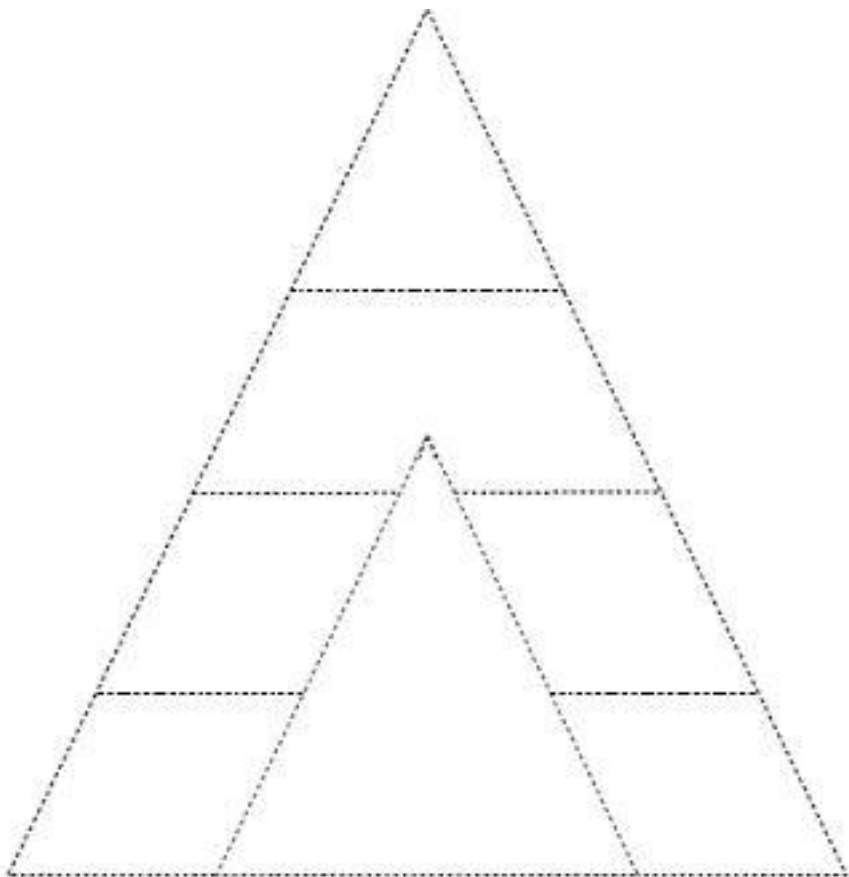




REGLE & TRAITS ★★

9

Repasse sur les pointillés:



REGLE & TRAITS ★★★

10

Repasse sur les pointillés:

