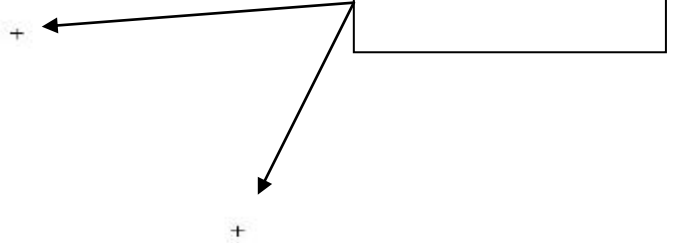


Matériel: une règle et un crayon à papier bien taillé.

1/ Je dois tracer un segment entre ces 2 points.



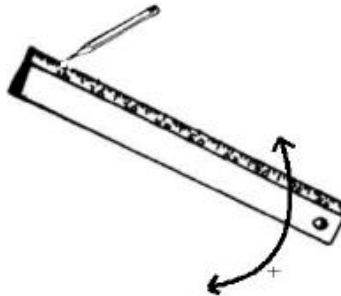
2/ Tout d'abord, je pointe mon crayon à papier sur le premier point.



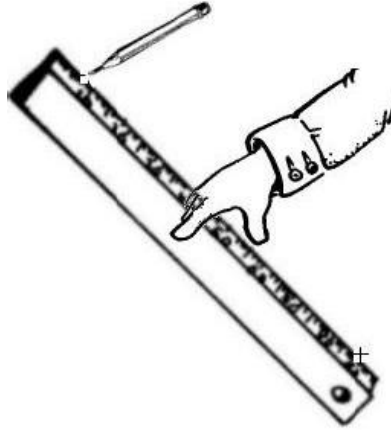
3/ Ensuite, je viens positionner ma règle contre le crayon.

Je fais attention de ne pas bouger le crayon.

Je vise alors le deuxième point.



4/ Enfin, lorsque le deuxième point est aligné, je bloque ma règle.



5/ Pour finir, je rejoin les deux points sans appuyer sur mon crayon à papier. Le trait doit pouvoir se gommer facilement.



Entraîne-toi :

Consigne : Relie le point A au point B pour obtenir le segment [AB] et le point C au point D pour obtenir le segment [CD].

• A

• C

• B

• D