

# FICHER « BOUCLE D'OR » MS



## LECTURE OFFERTE

Nous te proposons cette semaine l'histoire de Boucle d'Or : <https://www.youtube.com/watch?v=3OD0vjZmvu8>

## GRAPHISME

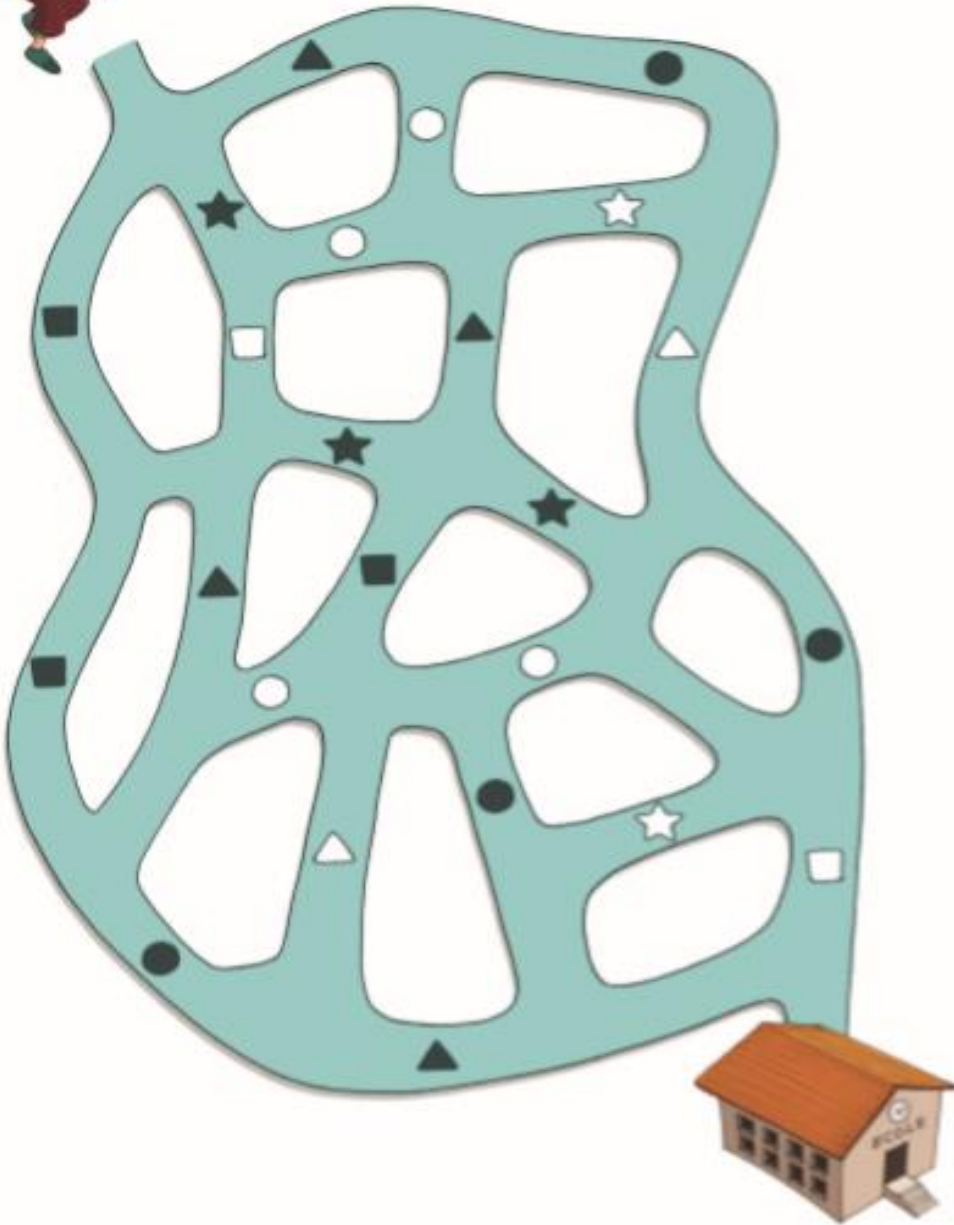
Termine de décorer « Boucle d'or » en utilisant des boucles. Tu peux utiliser plusieurs couleurs.



Nanou9

## Repérage dans l'espace : « Le trajet de Boucle d'Or »

Boucle d'Or doit maintenant rejoindre son école. Aide-là à retrouver son chemin. Relève toutes les formes sur lesquelles elle doit marcher et recopie les dans le bon ordre sur la grille.



--	--	--	--	--	--	--	--	--	--	--	--	--	--	--



--	--	--	--	--	--	--	--	--	--	--	--	--	--	--


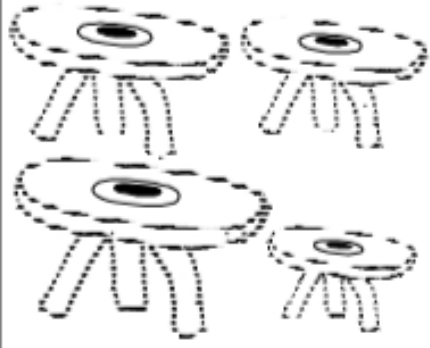
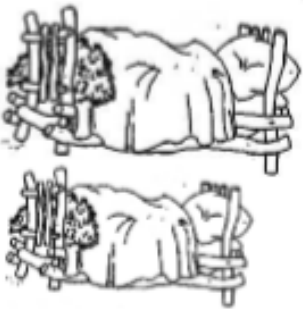

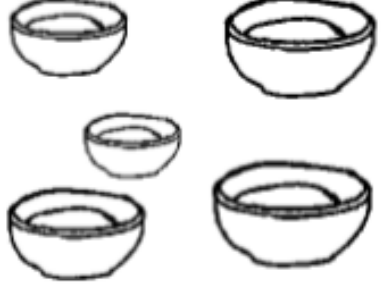
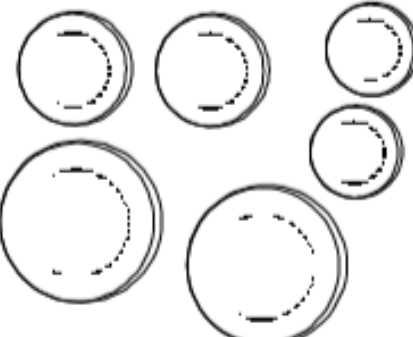


Prénom \_\_\_\_\_

Numération

Objectifs Dénombrer de 0 à 6 ;

Lire les nombres de 0 à 6

Consigne Entoure le chiffre qui convient pour chaque case

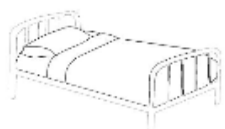
 <b>5 3 4 1 2 6</b>	 <b>2 3 5 6 1 4</b>	 <b>5 4 3 2 6 1</b>
 <b>3 2 5 6 1 4</b>	 <b>2 4 3 5 6 1</b>	 <b>4 3 1 5 2 6</b>
 <b>1 4 3 2 6 5</b>	 <b>6 3 4 5 2 1</b>	 <b>2 3 5 6 1 4</b>

L'ECRIT (pour les MS)

**Compétences** : Aborder le principe alphabétique : savoir reconstituer un mot connu à partir de lettres qui le composent en s'appuyant du modèle.

**Consigne** : « Découpe les lettres et mets dans le nuage uniquement les lettres pour reconstituer le mot ».

LIT



P L E I U T

BOL



B R P O E L

FAUTEUIL



B L I U E T U A F

CUILLERE



I R C L E U L E A

**Dessine les 3 ours : le bébé ours, la maman ours et le papa ours**











**UN OURS**

**un ours**

**un ours**

© Dylfe

1 	2 	3 	4 
5 	6 	7 	8 



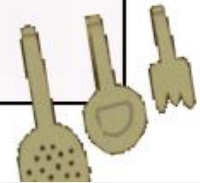
### Jeu de la confiture de Boucle d'Or :

Boucle d'Or, pour se faire pardonner, décide de faire de la confiture pour la famille


Ours :


- Pour Papa Ours, un grand pot de confiture
- Pour Maman Ours, un moyen pot de confiture
- Pour bébé Ours, un petit pot de confiture


Elle a écrit les recettes pour les 3 pots de confiture, mais ne sait pas compter les ingrédients. Peux tu l'aider à faire les recettes des confitures, en suivant les indications et en mettant le bon nombre de fruits dans chaque pot.





RECETTE DE CONFITURE


A 

ANANAS  3


BANANE  4


CITRON  5


POMMES  2





RECETTE DE CONFITURE


A 

ANANAS  6


BANANE  1


CITRON  2


POMMES  1





RECETTE DE CONFITURE


A 

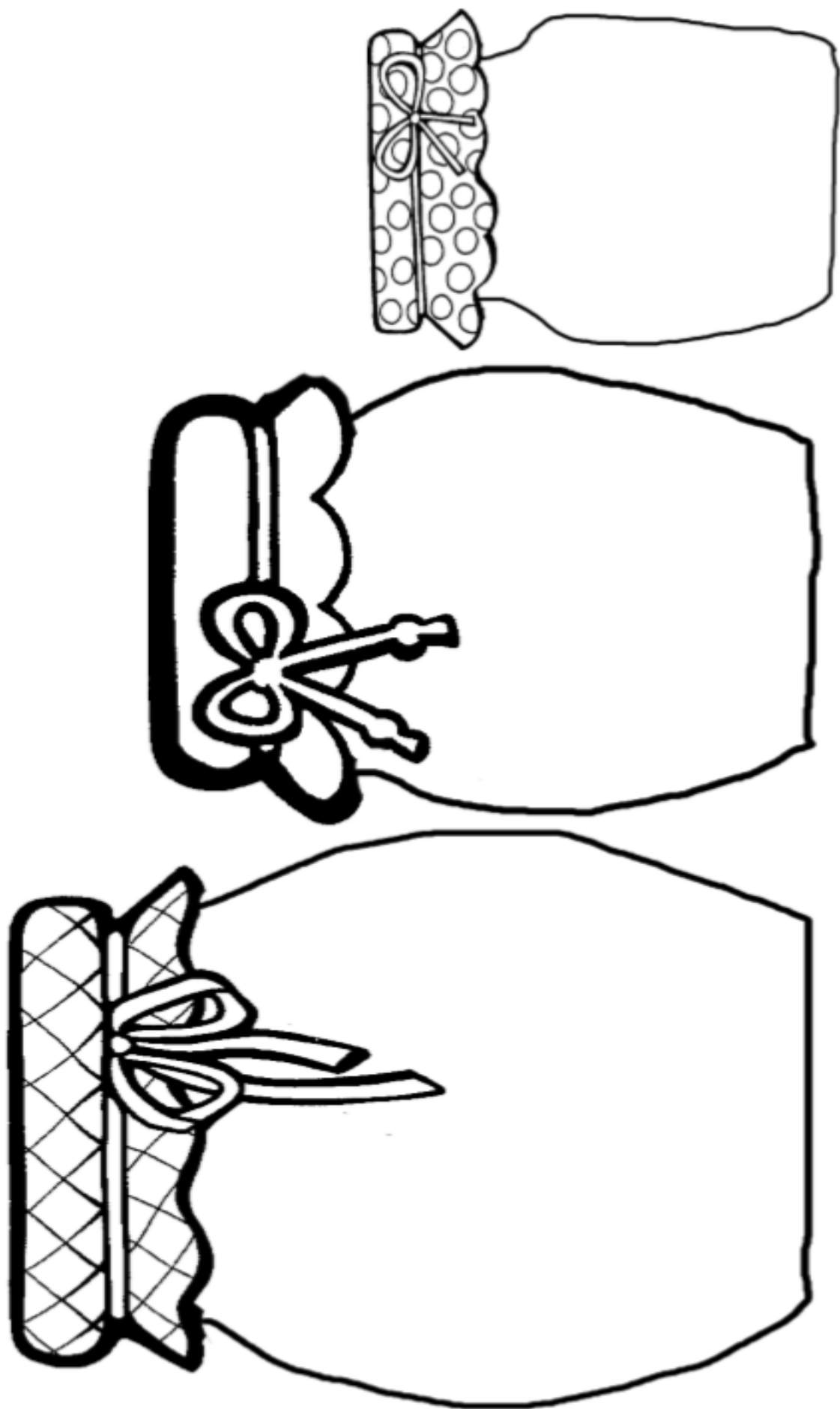
ANANAS  1

BANANE  2

CITRON  2

POMMES  3







**A découper :**

Pour la page 5 : activité lettres

P L E I U T

B R P O E L

B L I U E T U A F

I R C L E U L E A

Pour la page 8 : jeu de la confiture de Boucle d'Or

