



1


Ethan est triste car sa maman l'a disputé. En effet, il s'est penché par la fenêtre de sa chambre pour parler à ses copains. La maman lui a dit que c'était dangereux ! Ethan se demande donc : **quels sont les dangers de la maison ?**

Nos hypothèses :



2

La maman d'Ethan veut lui faire comprendre qu'il y a de nombreux dangers dans la maison et elle a trouvé dans son magasin « Glam Owl » cette image. J'**entoure** les situations et objets dangereux.



3

Que pourrait-on faire pour éviter chacun des dangers présents ?



1.

2.

3.

4.

5.

6.

7.

8.

9.

10.

4

Il faut qu'Evan sache éviter tous les dangers. Voici ce qu'il peut trouver chez lui. J'entoure les produits dangereux.



Les produits dangereux sont signalés par des pictogrammes. Je relie chaque pictogramme à sa signification.



•

•

•

•

•



•

inflammable

toxique

irritant

Les dangers sont aussi présents à l'extérieur de la maison : dans le jardin !
Dans chaque situation, je **barre** le danger !



Leçon : La sécurité domestique

Je complète la leçon avec le vocabulaire suivant :

tondeuse - chaleur - sécurité - électrique - pictogrammes - barbecue -
médicaments - inconnu - manger

Pour être en sécurité chez toi, il faut éviter les dangers en respectant les règles de _____ comme :

- Ne jamais utiliser d'appareil _____ à côté de l'eau.
- Ne jamais s'approcher ou toucher une source de _____ (feu).

Dans la maison, il y a aussi des produits dangereux pour les enfants (les produits d'entretien, les _____). Pour les reconnaître, il faut savoir lire les _____ présents sur les étiquettes.

Les dangers sont aussi présent à l'extérieur, dans le _____.

- Il ne faut jamais boire ou _____ un produit sans l'avis d'un adulte.
- Il ne faut jamais toucher aux outils ou objets dangereux (_____, _____)
- Il ne faut jamais toucher un animal _____ (il peut être méchant).