

Fiches d'exercices voyelles

selon la progression de Lecture Piano (Retz)

Polices de caractères :

- MDI école @Christina Poth/éditions MDI
- *Cursive Dumont maternelle*

Images :

- [Orphéécole](#) (consignes)
- <http://lps13.free.fr/contenu/eleve/autres.htm> (lettres mélangées)
- <https://www.flaticon.com/fr/>

Ce document a été téléchargé gratuitement sur mon blog. Toute utilisation commerciale est proscrite.

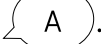
Merci de ne pas le partager directement mais d'utiliser le lien vers l'article.

A a a a

Fiche d'exercices n°1

Date :




1) **Entoure** la lettre qui fait le son .

 a e i é A o u a è o u a

 bal sac rat mot pas pot


 ananas malade opéra salade valise



2) **Entoure** le dessin si tu entends le son .



3) **Colorie** chaque lettre d'une couleur différente.



I i i

Y y y

Fiche d'exercices n°2

Date :



1) **Entoure** les lettres qui font le son I.

A U i e Y I o a y u é y i




fil rat vis jury pie lit lyre



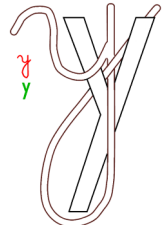

abricot pyjama valise rideaux oxygène



2) **Entoure** le dessin si tu entends le son I.



3) **Colorie** chaque lettre d'une couleur différente.

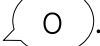


O o o

Fiche d'exercices n°3

Date :



1) **Entoure** la lettre qui fait le son .



o e O é A a u o è





bol dos vélo tipi zéro moto



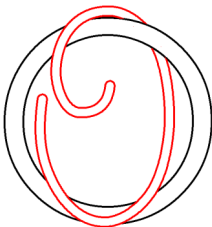
abricot chocolat opéra salade locomotive



2) **Entoure** le dessin si tu entends le son .



3) **Colorie** chaque lettre d'une couleur différente.




U u u

Fiche d'exercices n°4

Date :



1) **Entoure** la lettre qui fait le son .



a U i e Y σ u é u





vue rue jus d'une cube puma




tortue nuage confiture pointu virgule



2) **Entoure** le dessin si tu entends le son .



3) **Colorie** chaque lettre d'une couleur différente.




E e e

Fiche d'exercices n°5

Date :



1) **Entoure** la lettre qui fait le son .



o e O é E a u o e

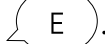




le de car melon jeton pot



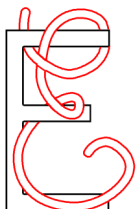
caravane semaine guenon valise cadenas



2) **Entoure** le dessin si tu entends le son .



3) **Colorie** chaque lettre d'une couleur différente.

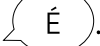


É é é

Fiche d'exercices n°6

Date :



1) **Entoure** la lettre qui fait le son .



a É i é Y o u é y

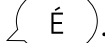



été fée clé dé fusée épée vue



étoile météo poupée éléphant caméra



2) **Entoure** le dessin si tu entends le son .



3) **Colorie** chaque lettre d'une couleur différente.



È è è

Fiche d'exercices n°7

Date :



1) **Entoure** la lettre qui fait le son È.



a e O è Y è y o È





zèle chèvre règle père lève Ève



zèbre rivière sirène élève frère manège



2) **Entoure** le dessin si tu entends le son È.



3) **Colorie** chaque lettre d'une couleur différente.





1) **Complète** avec la voyelle qui manque.



ch _ t



d _




f _ e



g _ rafe



m _ to



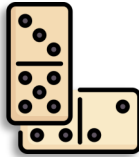
c _ rise




f _ sée



l _ ne



d _ mino



ch _ vre



s _ pin



2) **Relie** les lettres identiques.

a

É

i

e

O

U

è

y

•

•

•

•

•

•

•

•

•

•

•

•

•

•

•

•

é

i

A

è

y

e

o

u