

Voici le programme de travail pour mardi 16 juin.

1. Questionner le monde. Se repérer dans le temps

Écris la date: *Mardi 16 juin*

2. Lecture

Charade :

Mon premier est un animal domestique apprécié des enfants.
Mon second est une partie de la vache.
Mon troisième est le contraire de tard.
Mon tout se trouve dans un cirque.

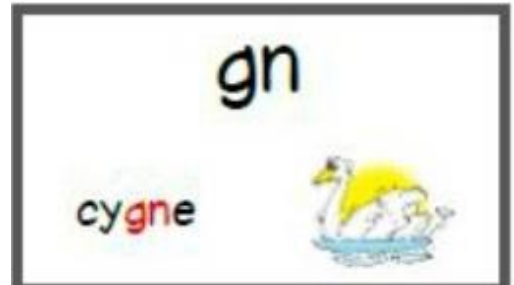
Veux-tu écouter un conte : [le moineau à la langue coupée](#)

3. Étude des sons et lettres

On fait des révisions avec la **page bilan 2**

Exercice 6 :

Pour un [rappel son gn clique ici.](#)



Exercices 7 et 8: utilise bien les étiquettes-syllabes pour écrire les mots

4. Mathématiques / Nombres et calcul :

Écris le résultat des opérations sous la barre (c'est le =).

$43 + 43$

$53 + 46$

2	5
+ 2	4
...	...

4	3
+
...	...

5	3
+
...	...

2	5
+ 2	5
...	...

Ici on peut créer une nouvelle boîte de 10.

Donc on va écrire une dizaine de plus dans la colonne dizaines

1		
2		5
+ 2		5
...		0

Et il restera 0 dans les unités

À toi d'écrire ces opérations en colonnes.

Commence par compter les unités. Écris la dizaine supplémentaire s'il y en a une.

24 + 36

dizaines	unités
○	
...	...
+
...	...

42 + 16

dizaines	unités
○	
...	...
+
...	...

5 + 35 + 26

dizaines	unités
○	
...	...
+
+
...	...

5. Écriture / orthographe

Mémorise les lettres de ce mot : *quatre*

quatre quatre

6. Production écrite

Écris une suite possible (1 ou 2 phrases ou plus) :

Quatre enfants se promenaient en forêt. Quand soudain

7. Questionner le monde

Veux-tu faire un tour de magie ?

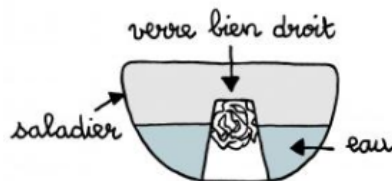
Réalise cette expérience :

Il te faut :

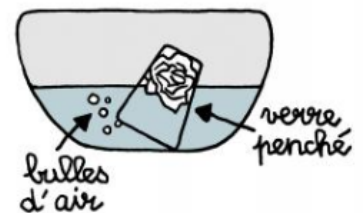
- un saladier, une bassine ou la baignoire ;
- un gobelet en plastique ou un verre, une tasse
- un mouchoir en plastique



Remplis d'eau un saladier transparent. Enfonce une feuille de papier au fond du verre en la froissant. Retourne le verre et vérifie que le papier ne tombe pas.



Enfonce le verre doucement dans l'eau jusqu'au fond. Tu dois le laisser bien droit. Attends quelques secondes puis remonte le verre, toujours bien droit. Regarde à l'intérieur, le papier est sec !



Recommence, mais cette fois penche le verre en l'enfonçant et en le sortant. Tu vois des bulles apparaître. Regarde à l'intérieur, ton papier est mouillé !

As-tu compris pourquoi le papier est sec ?

Parce qu'il y a de l'air à l'intérieur du gobelet. Et cet air n'est pas remplacé par l'eau.

8. Musique

Cadeau : Écoute cette jolie chanson [la chanson du hérisson](#)

9. EPS

Bouge avec un peu de [fitness](#). À demain.