

Porte-étiquette accordéon

Présentation :

Le porte-étiquette accordéon, le cadeau idéal à faire soi-même.

BOT de dimension extérieure de 7cm x 12.5cm

Les pochettes accordéon : 8cm x 6cm

Matériel :

Pour un accordéon de 8 pochettes :

2 feuilles A4 de 80gr

1 feuille A4 de 120gr

Tags

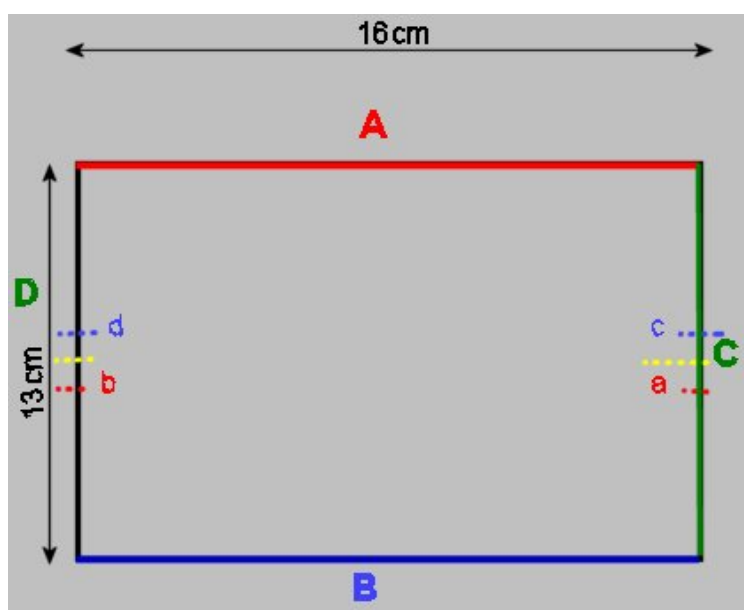
Ruban, chutes de papier, embellissements

Cutter et/ou massicot, double face, ...

Marche à suivre :

Découper 4 rectangles de 13cm x 16cm dans le papier de 80gr

Teinter les 4 rectangles recto-verso avec des chalks, encres,



Sur le côté **C** et **D** :

* Faire 2 marques à 6 et 7 cm
(pointillé rouge et bleu)

Rabattre le côté **A** sur les marques pointillées **ab** et plier.

Faire la même chose de l'autre côté, rabattre le côté **B** sur les marques pointillées **cd** et plier.

Effectuer le même pliage sur les 3 autres rectangles.

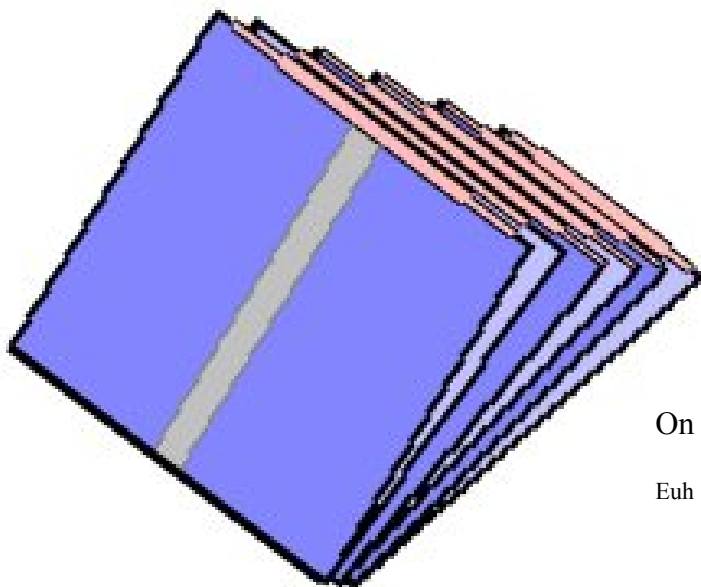
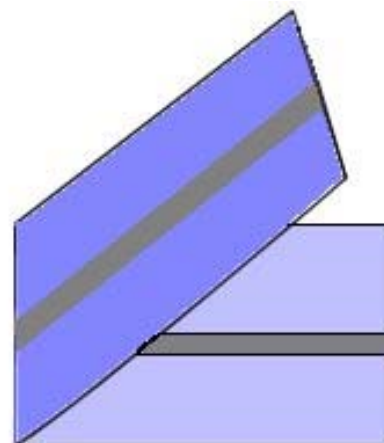


Avec le double face, coller la partie **grise** comprise entre les points **abcd**

Plier le montage en deux parties égales en suivant le pointillé **vert**. Le côté **C** contre le côté **D**.

Faire la même chose avec les 3 autres pliages.


Avec le double face, coller toutes les faces l'une contre l'autre en suivant les bandes grises.



On obtient un joli accordéon avec 8 pochettes.

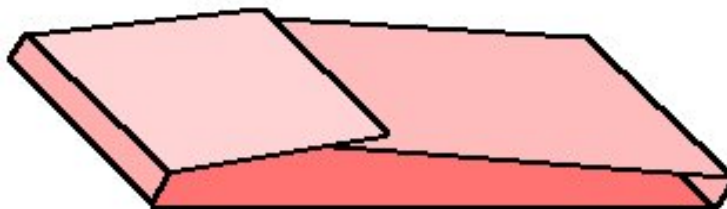
Euh sur le dessin ... il n'y a que 6 pochettes ...

Pour la **couverture**, couper dans du papier légèrement cartonné, un rectangle de 29,5cm x 7cm



Tracer des marques à :

- 9,5 cm
- 10,5 cm
- 23 cm
- 24 cm



Marquer les plis à ces mesures (**pointillé vert**).


Décorer l'intérieur et l'extérieur de la couverture avant de coller l'accordéon avec le double face.

Astuce :

On peut ajouter autant de soufflets que l'on veut, mesurer la base de l'accordéon pour adapter la base de la couverture.

Résultat : Le BOT est terminé, il suffit maintenant de rajouter les tags. Ou comme l'a suggéré Caramel, en faire un «porte-carte de crédit» ... affaire à suivre.

REALISE PAR **LOUYEBLEUE**



Fiche réalisée par : **LOUYEBLEUE** (Danylou) - Avril 2005