








Programmation d'albums pour l'année 2018 / 2019. Anglais. CP / CE / CM


	<i>semaines</i>	<i>albums</i>	<i>Objectifs</i>	<i>Notes</i>	<i>Lecture plaisir</i>	
Période 1 : Thème : les animaux	Semaines 1 et 2		Acquisition de vocabulaire. Pas de thème. Adjectifs. Big, little, tiny.	Flashcards des mots du livre.		
	Semaines 3 et 4		Thème. Difficulté d'apprendre à lire. Confiance en soi. La négation Les jours de la semaine.	Regarder la lecture –vidéo sur Youtube. https://www.youtube.com/watch?v=qir6KWvaiQI	A gold star for Zog. De Julia Donaldson et Axel Scheffler  https://www.youtube.com/watch?v=N1VQX4A-cMg	
	Semaines 5 et 6		Structure. I don't want. I can't, you can't. Why ?What. Les animaux. Frog, cat, rabbit, pig, owl, badgers	Regarder la lecture sur youtube. https://www.youtube.com/watch?v=5tX8cAWKQsg Mettre en scène l'histoire.	Punk farm de arret J. Krosoczka 	
	Semaine 7.	Projet : Lire un livre et s'enregistrer. (Book creator)				

Période 2 : Thème : L'alimentation.


Semaines 8 et 9		Les jours de la semaine. Les repas. Vocabulaire de la nourriture.		
Semaines 10 et 11		Do you like ? Yes, I do / No, I don't.	Raconté par une petite fille. https://www.youtube.com/watch?v=97EBITnAT0	
Semaines 12 et 13		Demander de l'aide. Lire, écrire. Lien avec l'album « Madeline Finn ». Les contes traditionnels. Formule. Could you help me ? Exploitation avec la méthode « Enseigner à partir d'albums ». http://storytelling2.canalblog.com/archives/2018/07/10/36552296.html	https://www.youtube.com/watch?v=6_VosU2oLgY	Préparer des affiches avec les livres des contes traditionnels, en anglais.
Semaine 14.	Projet. Réaliser un livre à la manière de Ketchup on your cornflakes. Jouer l'histoire de Mr Wolf's pancakes.			

Période 3 : Philo

Semaines 15 et 16




Expression : What do you do ...
Réfléchir à nos problèmes.
Travail sur les émotions.



Molly est la plus petites des CP mais sa grand-mère lui dit de marcher aussi fièrement qu'elle le peut et le monde lèvera les yeux vers toi.

Semaines 17 et 18



Humour.


Semaine 19.

Roses are red ... album.

A partir du poème Roses are red ..., écrire des messages de Saint-Valentin


Période 4 : Dr Seuss

Semaines 20 et 21



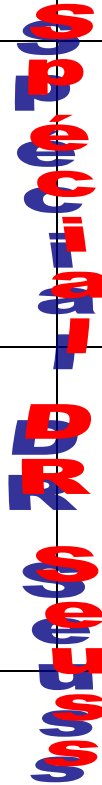
Faire des choix.

Semaines 21 et 22



Jouer avec la langue.

Connaître la vie de DR Seuss
Réaliser des bricolages. Le chapeau...



Période 5 : Des personnages

	Semaines 23 et 24		Jouer avec la langue. Les mots des lieux et des positions.	https://www.youtube.com/watch?v=T-wwPbHDIE et en dessin animé, pour bien ressentir la force des rimes. https://www.youtube.com/watch?v=2KRkR8Ha9c	
	Semaines 25 et 26		Apprendre la chanson. Old mc donald had a farm. Puis essayer de comprendre l'histoire avec le dragon.		Du même auteur. 
	Semaines 27 et 28		Se présenter et présenter des personnages	Des documents chez Brown Bear : http://storytelling2.canalblog.com/archives/2018/05/27/36438284.html	
	Semaines 29 et 30		Connaitre un personnage célèbre.		
	Semaines 31 et 32			https://www.youtube.com/watch?v=gmWLHiN1xGE	
	Semaines 33 et 34				