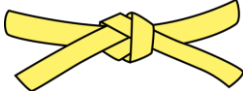
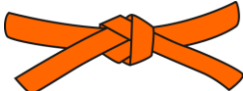
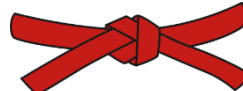

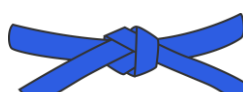

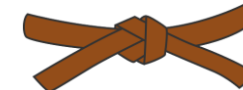



Le sujet

<i>Ceintures</i>	<i>Compétences</i>
	<p>Etoile dorée : repérer un sujet simple.</p> <ul style="list-style-type: none"> • Pronom personnel
	<p>Etoile orange : repérer un sujet simple.</p> <ul style="list-style-type: none"> • Pronom personnel • Nom propre
	<p>Etoile rouge : repérer un sujet simple.</p> <ul style="list-style-type: none"> • Pronom personnel • Nom propre • GN simplifié (D + NC)
	<p>Etoile verte : repérer un sujet complexe.</p> <ul style="list-style-type: none"> • Pronom personnel • Nom propre • GN enrichi avec un adjectif
	<p>Etoile bleue : repérer un sujet complexe.</p> <ul style="list-style-type: none"> • Pronom personnel • Nom propre • GN enrichi avec un adjectif • Placé n'importe où dans la phrase
	<p>Etoile violette : repérer un sujet complexe.</p> <ul style="list-style-type: none"> • Pronom personnel • Nom propre • GN enrichi avec un adjectif • Placé n'importe où dans la phrase • Composé (et)
	<p>Etoile marron : Repérer un sujet complexe.</p> <ul style="list-style-type: none"> • Pronom personnel / Nom propre • GN enrichi avec un adjectif • Placé n'importe où dans la phrase • Composé (et) • GN enrichi avec un autre GN
	<p>Etoile noire : Repérer un sujet complexe.</p> <ul style="list-style-type: none"> • Pronom personnel / Nom propre • GN enrichi avec un adjectif • Placé n'importe où dans la phrase • Composé (et) • GN introduit avec un autre GN • Inversé

Explication des différents sujets :

GN simple : « Le chien »

GN enrichi (*avec un adjectif*) : « Le méchant chien »

Composé : « Julie et sa sœur »

GN enrichi (*avec un autre GN*) : « Le livre de ma sœur »

Inversé : « As-tu »

Images de ceinture :

- <http://cenicienta.fr/ce2-cm1-mathematiques-ceintures-de-calcul-pose/>
- <http://leblogducancro.com/les-ceintures-de-competences/>