

La poule de Pâques

Matériel nécessaire

Pot de yaourt vide
Papier type canson blanc ou de couleur
Colle
Perforatrice (facultatif)
Crayon papier
Règle
Une paire de ciseaux




Imprimer le gabarit et reporter 2 fois chaque pièce sur votre papier type canson (180g) en pensant bien à inverser le sens des gabarits.....

Faire un rectangle de 19cm x 6 cm (pour recouvrir le pot de yaourt)



Fixer de chaque coté du tube obtenu une petite poulette






Remettre votre pot de yaourt à l'intérieur



Il ne reste plus qu'à garnir votre poulette d'œufs....



Joyeuses Pâques



Tuto offert par Nat54

<http://lestrucsanat.eclablog.com>