

LE CAHIER DE BONHOMME

Ments sano in corpore sana

La création de cet outil part de plusieurs volontés:

1. recueillir les progrès des élèves quant à leur capacité à se représenter. Le bonhomme reste à ce jour la meilleure évaluation de la psychologie de l'enfant et de l'évolution de sa maturité.
2. évaluer les progrès de l'enfant tout le long de sa scolarité maternelle avec une trace agréable, complète, qui empilerait la succession des productions de l'enfant.
3. concevoir un outil qui facilite le travail d'équipe, fédère l'action des enseignants autour d'outil commun.
4. allier évaluation et mise en sens du progrès par l'observation par l'enfant de l'évolution de ses capacités, la mise en mot de son travail grâce à un espace dédié à l'écriture

On utilise cet outil de la façon suivante:

1. Les pages 2 et 3 sont à imprimer RECTO/VERSO côté court pour former le livret initial comprenant une page de garde, l'outil d'évaluation, la première représentation du bonhomme
2. Les productions sont assemblées les unes à côté des autres telle une frise chronologique puis pliées afin de s'insérer à l'intérieur de livret.
3. Il n'y pas de bonhomme type, l'enseignant ne propose surtout pas d'exemple, ni même à l'enfant de se représenter lui-même (pas dans les premières années quoi qu'il en soit), mais chaque mois, ce sera l'occasion de représenter : le père Noël, l'enseignant, l'ATSEM, les parents, les grands-parents, un personnage d'album,...
4. A l'issue de chaque représentation, les enfants sont invités à discuter de leur production en groupe classe pour échanger et apprendre de l'autre. Un mot sera choisi (puis plus tard, une phrase...) et sera à recopier sur les traits sous le dessin du bonhomme.

CAHIER DU BONHOMME

ou «cahier de suivi de la représentation que l'enfant se fait du corps... et de son corps»

au fil de l'année


au fil des ans...


ce cahier appartient à:





LES PROGRÈS AU FIL DU TEMPS


Mon bonhomme se structure:


 Je fais un bonhomme têtard (une tête dont sortent des lignes représentant les bras, les jambes).


 Je fais un bonhomme têtard amélioré (un ventre apparaît, des détails physiques).


 Je fais un bonhomme tronc (la tête est correctement attachée au ventre, avec l'apparition d'un cou).

 Je fais un bonhomme tronc amélioré (les membres prennent de l'épaisseur).

 J'ajoute à mon bonhomme des éléments vestimentaires.

 Mon bonhomme a tous les éléments physiques.

 Je colorie mon dessin du bonhomme.

 J'utilise beaucoup de couleurs et ajoute des signes.

BONHOMME DE SEPTEMBRE

PS



BONHOMME D'OCTOBRE

PS



BONHOMME D'OCTOBRE

PS



BONHOMME DE NOVEMBRE

PS



BONHOMME DE NOVEMBRE

PS



BONHOMME DE DÉCEMBRE

PS



BONHOMME DE DÉCEMBRE

PS



BONHOMME DE JANVIER

PS



BONHOMME DE JANVIER

PS



BONHOMME DE FÉVRIER

PS



BONHOMME DE FÉVRIER

PS



BONHOMME DE MARS

PS



BONHOMME DE MARS

PS



BONHOMME D'AVRIL

PS



BONHOMME D'AVRIL

PS



BONHOMME DE MAI

PS



BONHOMME DE MAI

PS



BONHOMME DE JUIN

PS



BONHOMME DE JUIN

PS



BONHOMME DE JUILLET

PS



BONHOMME DE JUILLET

PS



BONHOMME DE SEPTEMBRE

MS



BONHOMME DE SEPTEMBRE

MS



BONHOMME D'OCTOBRE

MS



BONHOMME D'OCTOBRE

MS



BONHOMME DE NOVEMBRE

MS



BONHOMME DE NOVEMBRE

MS



BONHOMME DE DÉCEMBRE

MS



BONHOMME DE DÉCEMBRE

MS



BONHOMME DE JANVIER

MS



BONHOMME DE JANVIER

MS



BONHOMME DE FÉVRIER

MS

BONHOMME DE FÉVRIER

MS

BONHOMME DE MARS

MS

BONHOMME DE MARS

MS

BONHOMME D'AVRIL

MS



BONHOMME D'AVRIL

MS



BONHOMME DE MAI

MS



BONHOMME DE MAI

MS



BONHOMME DE JUIN

MS



BONHOMME DE JUIN

MS



BONHOMME DE JUILLET

MS



BONHOMME DE JUILLET

MS



BONHOMME DE SEPTEMBRE

GS



BONHOMME DE SEPTEMBRE

GS



BONHOMME D'OCTOBRE

GS



BONHOMME D'OCTOBRE

GS



BONHOMME DE NOVEMBRE

GS



BONHOMME DE NOVEMBRE

GS



BONHOMME DE DÉCEMBRE

GS



BONHOMME DE DÉCEMBRE

GS



BONHOMME DE JANVIER

GS



BONHOMME DE JANVIER

GS



BONHOMME DE FÉVRIER

GS



BONHOMME DE FÉVRIER

GS



BONHOMME DE MARS

GS



BONHOMME DE MARS

GS



BONHOMME D'AVRIL

GS



BONHOMME D'AVRIL

GS



BONHOMME DE MAI

GS



BONHOMME DE MAI

GS



BONHOMME DE JUIN

GS



BONHOMME DE JUIN

GS



BONHOMME DE JUILLET

GS



BONHOMME DE JUILLET

GS

