

Exercice 1 :

Complète avec la lecture :


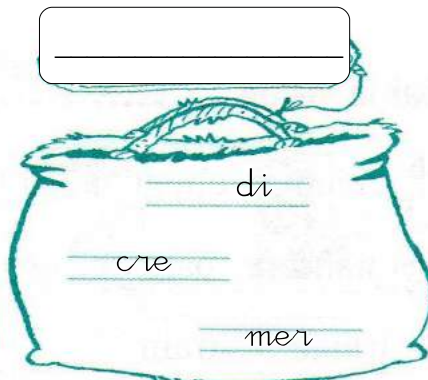
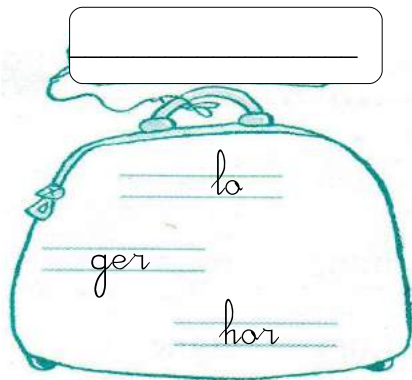
Le lutin attendit ...



-----, puis -----, puis -----

Exercice 2:

Retrouve les trois mots :



Exercice 3 :

Réponds aux questions par des phrases:

Les enfants ont promis quoi au lutin ?

Handwriting practice lines for the first question.

Les enfants sont-ils en retard le lundi ?

Handwriting practice lines for the second question.

Exercice 4 :Réponds par **vrai** ou **faux** :

Le lutin ne veut pas aider les enfants. _____

Les enfants demandent de l'aide au lutin. _____

Le lutin retarde l'horloge. _____

Le lutin attend les enfants le lundi. _____



Le lutin mange des bonbons tout le temps. _____

Il attend ses bonbons toute la journée du mardi. _____

Les enfants ont oublié le lutin. _____

Les garçons vont venir le mercredi. _____

Exercice 5 :

Qui fait quoi ? Choisis deux couleurs et colorie selon le code.

Le lutin

Les enfants

Il attend les enfants.

Ils sont à l'école.

Ils ont oublié.

Il est très gourmand.


Il attend toute la journée.

Ils promettent des bonbons.

Ils n'arrivent pas.

Exercice 6 :

Lis et dessine



une horloge



des garçons



un lutin