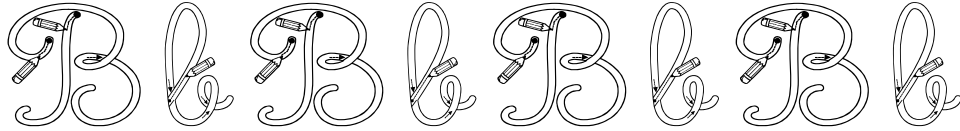
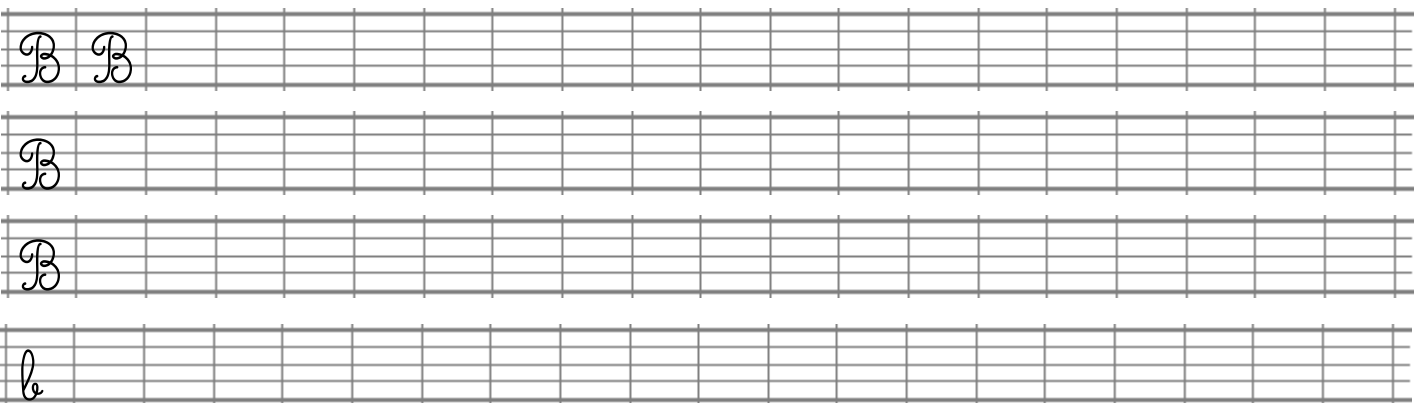



1 - Trace le chemin dans la lettre B.



2 - Continue les modèles proposés.



3 - Recopie les noms propres.



4 - Recopie les phrases suivantes en écriture cursive.


Baptiste et Bérangère visitent la Belgique.




Bordeaux est une belle ville au bord de l'eau.

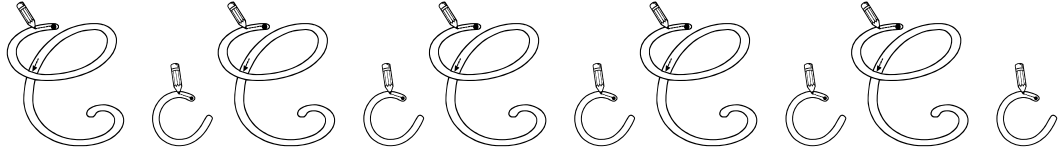


Bravo pour ce beau bébé, mais il bave beaucoup !





1 - Trace le chemin dans la lettre C.



2 - Continue les modèles proposés.

Handwriting practice lines for the letter 'C'. The first line shows two cursive 'C's followed by empty space. The second line shows one cursive 'C' followed by empty space. The third line shows one cursive 'C' followed by empty space. The fourth line shows a small cursive 'c' followed by empty space.

3 - Recopie les noms propres.

Handwriting practice lines for copying proper nouns. The first line contains the name 'Capucine'. The second line contains the name 'Céline'. The third line contains the name 'Croatie'.

4 - Recopie les phrases suivantes en écriture cursive.

Cette coccinelle chatouille le crocodile.


Blank handwriting lines for copying the sentence: 'Cette coccinelle chatouille le crocodile.'

Cette cocotte comique caquette avec ce coq coloré.

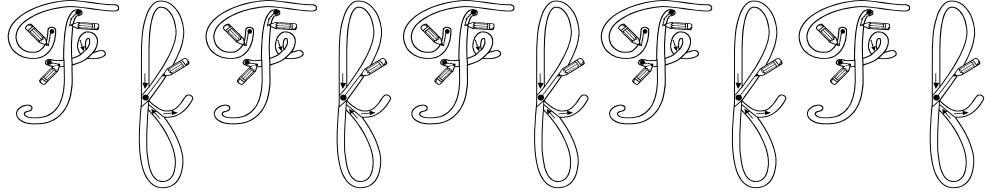
Blank handwriting lines for copying the sentence: 'Cette cocotte comique caquette avec ce coq coloré.'

Capucine et Charlyne courent à Carnac.

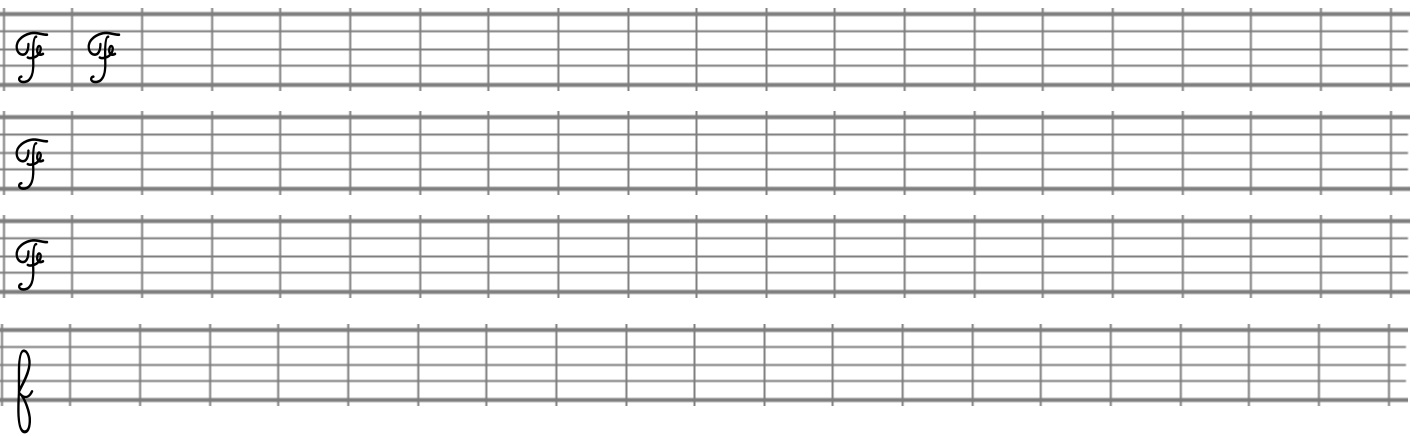
Blank handwriting lines for copying the sentence: 'Capucine et Charlyne courent à Carnac.'




1 - Trace le chemin dans la lettre F.



2 - Continue les modèles proposés.



3 - Recopie les noms propres.



4 - Recopie les phrases suivantes en écriture cursive.

Félix fait des efforts pour les fables de La Fontaine.




Farid et Faustine font les fous devant la fontaine.

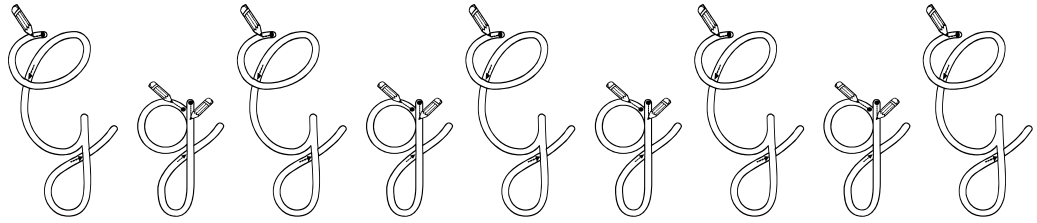


La Finlande est un pays froid où rien ne fond.







1 – Trace le chemin dans la lettre G.



2 – Continue les modèles proposés.



3 – Recopie les noms propres.



4 – Recopie les phrases suivantes en écriture cursive.

Gare au gros dragon bien gras qui grogne et gigote !




La Guyane et la Guadeloupe sont en Outre-Mer.

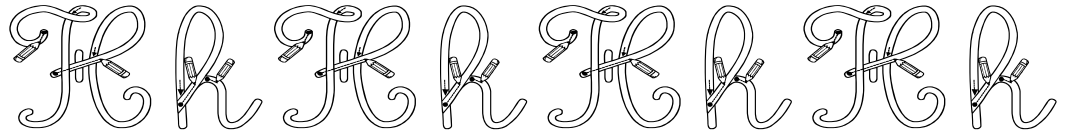


Gustave et Gaëlle gagnent un gâteau à Grenoble.





1 - Trace le chemin dans la lettre H.



2 - Continue les modèles proposés.

H H

H

H

h

3 - Recopie les noms propres.

Hélène

Helsinki


Hollande

4 - Recopie les phrases suivantes en écriture cursive.

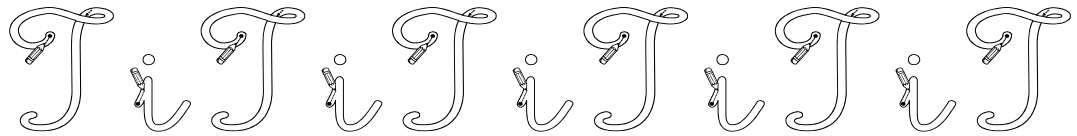
Hier, il a cherché son cher chien en chuchotant.

Hervé et Honorine vivent en Hongrie.

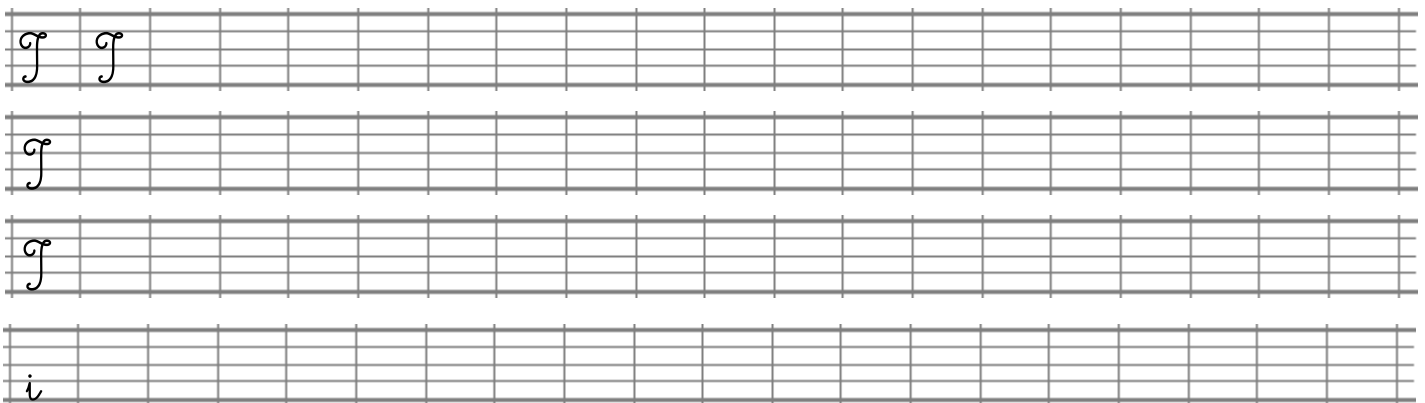
Ce hérisson aime l'herbe, les haricots et les choux.




1 – Trace le chemin dans la lettre I.



2 – Continue les modèles proposés.



3 – Recopie les noms propres.



4 – Recopie les phrases suivantes en écriture cursive.

Il ne faut pas confondre l'Irlande et l'Islande.



Il inscrit vite l'infinitif sur la ligne du cahier.

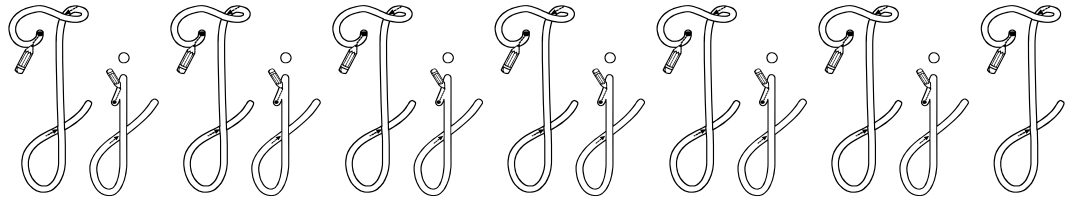


Isabelle invite Ilona en Italie puis en Iran.







1 - Trace le chemin dans la lettre J.



2 - Continue les modèles proposés.



3 - Recopie les noms propres.



4 - Recopie les phrases suivantes en écriture cursive.

Le Japon et la Jamaïque sont deux jolies îles.




Je ne joue jamais dans le joli jardin le jeudi.

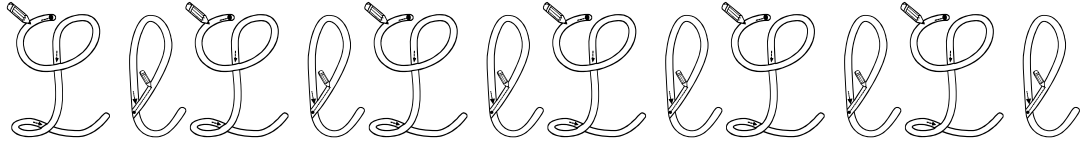


Jérémy et Julie jouent dans le jardin japonais.





1 - Trace le chemin dans la lettre L.



2 - Continue les modèles proposés.

L L

L

L

l

3 - Recopie les noms propres.

Laetitia

Laura


Lyon

4 - Recopie les phrases suivantes en écriture cursive.

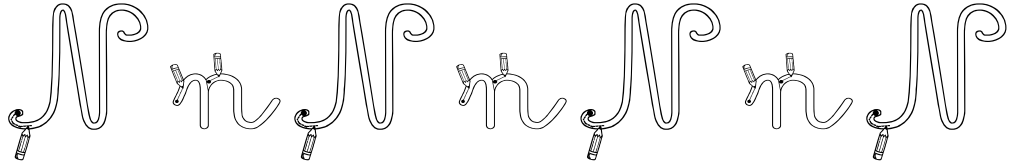
La capitale du Luxembourg est Luxembourg.

Lily lit lentement dans le lit de longs livres illisibles.

Lauren et Laetitia se lamentent en Lituanie.



1 - Trace le chemin dans la lettre N.



2 - Continue les modèles proposés.

Handwriting practice lines for cursive letters 'N' and 'n'. The first line shows two 'N's. The second line shows one 'N'. The third line shows one 'N'. The fourth line shows one 'n'. The remaining space in each line is blank for practice.

3 - Recopie les noms propres.

Handwriting practice lines for copying proper nouns. The first line contains the name 'Nadine'. The second line contains the name 'Nathalie'. The third line contains the name 'Nina'. The remaining space in each line is blank for copying practice.

4 - Recopie les phrases suivantes en écriture cursive.

Nous ne naviguons pas dans ces navires nains.

Blank handwriting lines for copying the sentence: "Nous ne naviguons pas dans ces navires nains."

Ne confondez pas le Niger et le Nigéria !

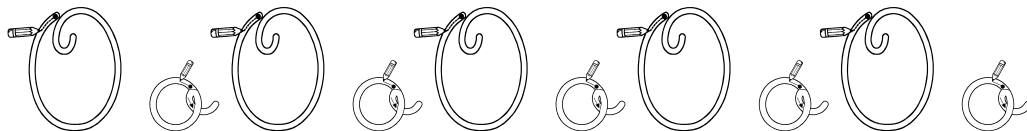
Blank handwriting lines for copying the sentence: "Ne confondez pas le Niger et le Nigéria !"

Nicolas nage à Nice dans les nénuphars.

Blank handwriting lines for copying the sentence: "Nicolas nage à Nice dans les nénuphars."



1 - Trace le chemin dans la lettre O.



2 - Continue les modèles proposés.

Handwriting practice lines for the cursive letter 'O'. The first line shows two examples of the letter. The second line shows one example. The third line shows one example. The fourth line shows one example. The fifth line shows one example.

3 - Recopie les noms propres.

Handwriting practice lines for copying proper nouns in cursive. The first line shows the name 'Ophélie'. The second line shows the name 'Olivier'. The third line shows the name 'Ouzbékistan'.

4 - Recopie les phrases suivantes en écriture cursive.

Onze coqs font « cocorico » sur le terrain de football.


Handwriting practice lines for copying the sentence: "Onze coqs font « cocorico » sur le terrain de football."

On doit protéger l'Océan Indien de la pollution.

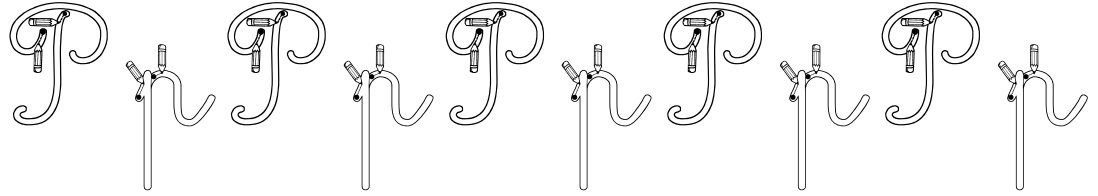
Handwriting practice lines for copying the sentence: "On doit protéger l'Océan Indien de la pollution."

Maîtresse Ophélie a oublié de corriger les copies.

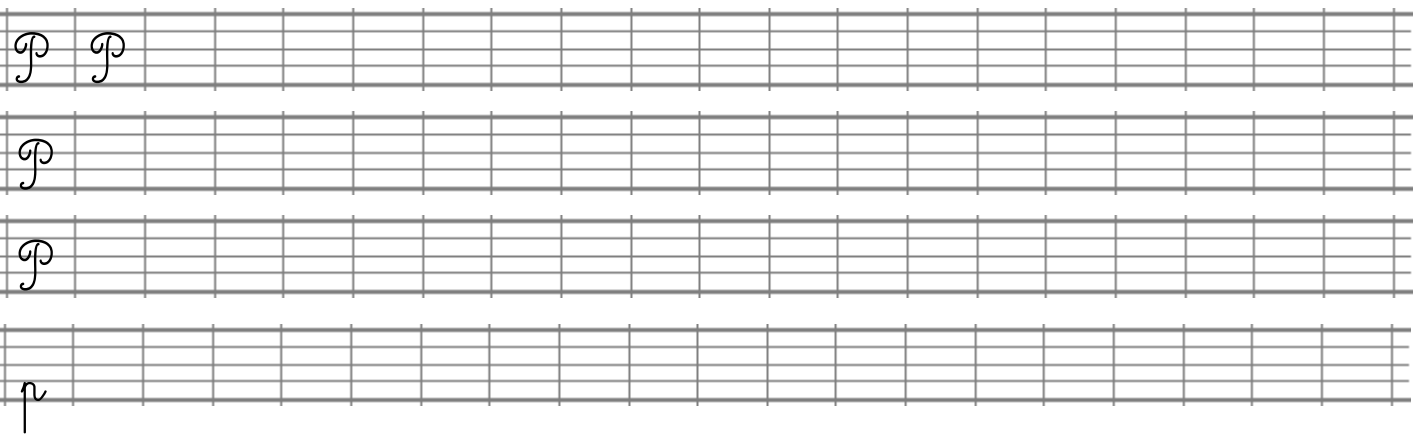
Handwriting practice lines for copying the sentence: "Maîtresse Ophélie a oublié de corriger les copies."




1 - Trace le chemin dans la lettre P.



2 - Continue les modèles proposés.



3 - Recopie les noms propres.



4 - Recopie les phrases suivantes en écriture cursive.

Le Portugal et la Pologne sont des pays européens.




Pauline se précipite pour papoter sur le pont de Paris.

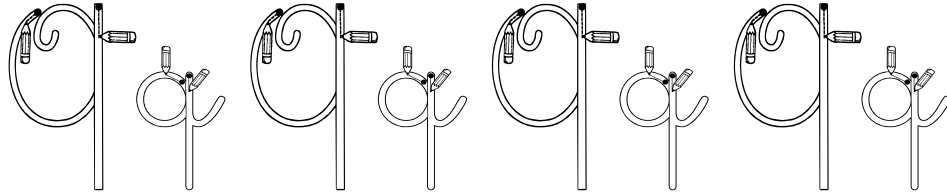


Philippe et Prisca sont partis aux Philippines.







1 - Trace le chemin dans la lettre Q.



2 - Continue les modèles proposés.



3 - Recopie les noms propres.



4 - Recopie les phrases suivantes en écriture cursive.

Quelques coqs piquent les coquilles en caquetant.



Qui a un quizz à quatre questions sur les phoques ?

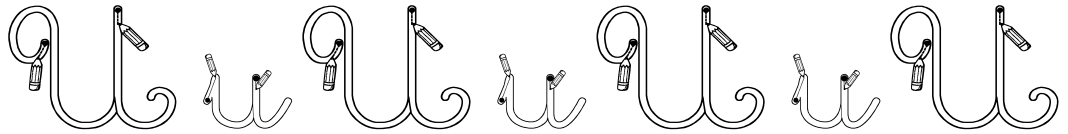


Quand tu comptes, tu utilises quarante et cinquante.





1 - Trace le chemin dans la lettre U.



2 - Continue les modèles proposés.

U U

U

U

u

3 - Recopie les noms propres.

Ursula

Uranus


Uruguay

4 - Recopie les phrases suivantes en écriture cursive.


Un goulu a voulu tout ce qu'il a vu sur le menu.

Ulysse a fait un long et beau voyage.

Ursule utilise un ustensile sur la planète Uranus.



1 - Trace le chemin dans la lettre V.



2 - Continue les modèles proposés.

Handwriting practice lines for the cursive letter 'V'. The first line shows two 'V's. The second line shows one 'V'. The third line shows one 'V'. The fourth line shows one 'V'. The fifth line shows one 'V'.

3 - Recopie les noms propres.

Handwriting practice lines for copying proper nouns in cursive. The first line shows 'Venise'. The second line shows 'Valence'. The third line shows 'Valérie'.

4 - Recopie les phrases suivantes en écriture cursive.

Voici vingt vélos volés par un vilain dans une villa.


Handwriting practice lines for copying the sentence: 'Voici vingt vélos volés par un vilain dans une villa.'

Van Gogh est un peintre très célèbre.

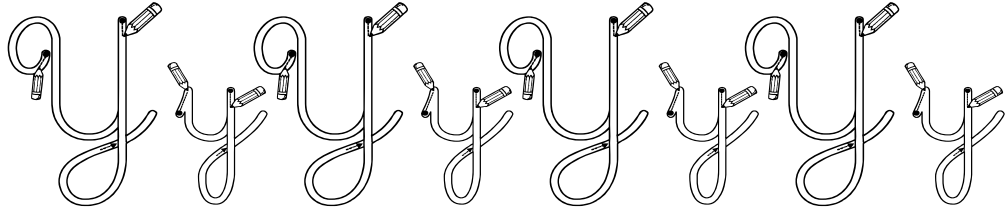
Handwriting practice lines for copying the sentence: 'Van Gogh est un peintre très célèbre.'

Vincent passe ses vacances à Varsovie avec Vanille.

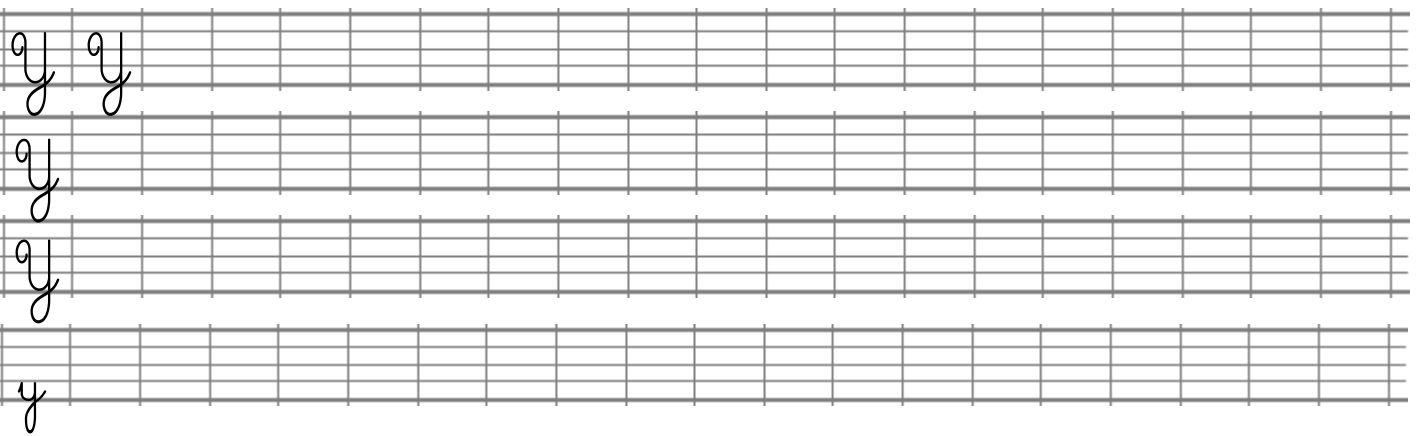
Handwriting practice lines for copying the sentence: 'Vincent passe ses vacances à Varsovie avec Vanille.'




1 - Trace le chemin dans la lettre Y.



2 - Continue les modèles proposés.



3 - Recopie les noms propres.



4 - Recopie les phrases suivantes en écriture cursive.

Un cygne voyait l'incroyable paysage de ce royaume.



Un paysan myope s'ennuyait pendant son voyage.

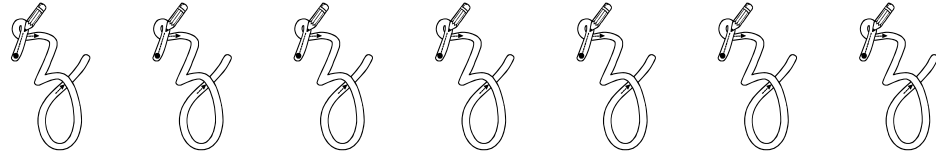


Yohann et Yolande font du yoga dans les Yvelines.





1 - Trace le chemin dans la lettre Z.



2 - Continue les modèles proposés.

Z Z

Z

Z

z

3 - Recopie les noms propres.

Zoé

Zorro

Zanzibar

4 - Recopie les phrases suivantes en écriture cursive.

Zagreb est la capitale de la Croatie.

Zut ! Regardez ! Un grizzli s'est échappé du zoo !

Zoé et Zorro sont des zébus qui zézayent.