

# Plan de travail 10

 du 17 au 21 septembre 2014 



## FRANCAIS

ar / ra / ir / ri...

 CLEO CE1 page 17 ex 3


L Ma Me J V

c / qu

 CLEO CE1 page 18 ex 2


L Ma Me J V

Je reconnais le verbe et le nom

 CLEO CE1 page 66 ex 5


L Ma Me J V

J'associe des phrases et des images

 CLEO CE1 page 53 ex 7

L Ma Me J V

Je comprends où commence et où finit une phrase

 CLEO CE1 page 56 ex 3

L Ma Me J V

## MATHÉMATIQUES

Les nombres de 0 à 400

L Ma Me J V

 Complète avec > ou <

326 \_\_\_ 362    354 \_\_\_ 345    316 \_\_\_ 361    381 \_\_\_ 318

321 \_\_\_ 312    304 \_\_\_ 340    213 \_\_\_ 321    231 \_\_\_ 321

366 \_\_\_ 306    350 \_\_\_ 305    356 \_\_\_ 365    391 \_\_\_ 319

## Les nombres de 0 à 400

L Ma Me J V

✍ Décompose comme dans l'exemple :

Exemple :  $365 = 100 + 100 + 100 + 60 + 5$

398 = \_\_\_\_\_

387 = \_\_\_\_\_

354 = \_\_\_\_\_

248 = \_\_\_\_\_

## Les nombres de 0 à 400

L Ma Me J V

✍ Complète le tableau

	Trois cent soixante-dix-huit
315	
	Trois cent quatre-vingt dix-neuf
364	
	Trois cent douze
352	
	Deux cent soixante seize
308	

## Les nombres de 0 à 400

L Ma Me J V

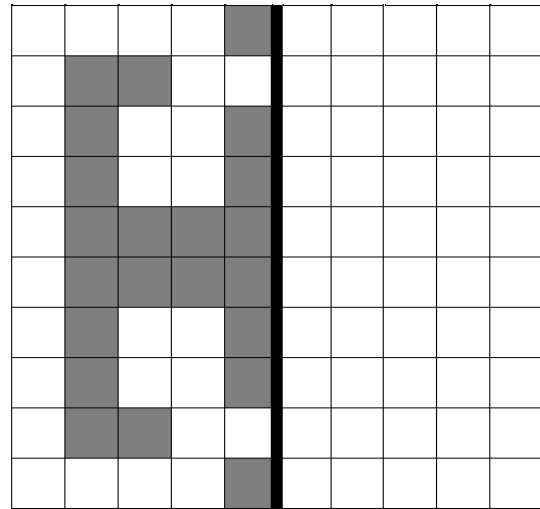
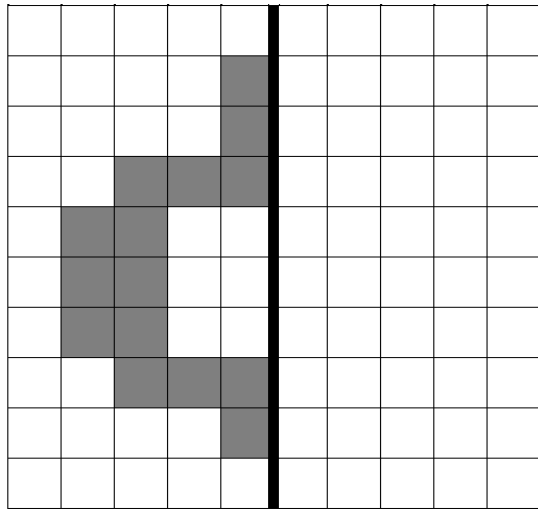
✍ Complète le tableau

Avant	Nombre	Après
	299	
		302
378		
	389	
		399
		350

L Ma Me J V

### La symétrie

Complète la figure par symétrie en coloriant soigneusement les cases. (2 couleurs)



### Opérations

L Ma Me J V

	8	1	3
x			5
-----			

	5	9	9
		4	
+	1		7
-----			
	8	6	6

	8	4	2
x			2
-----			

	7	9	8
-	6	1	6
-----			

		4	6	6
-		3	0	6
-----				

		5	4	5
-			2	7
-----				

# BILAN

Mon travail de la semaine :



Signature des parents :