

L'arbre à grands-pères _ épisode 2

Compréhension


Je m'appelle : _____ Date : _____







1. Entoure la phrase qui correspond à l'histoire.

Karamoko ne veut pas donner sa photo.

Karamoko veut donner sa photo.



2. Entoure le mot qui correspond au dessin.

			
chapeau	chaton	robot	matin
drapeau	chapeau	arbre	moto

3. Sépare les mots. Et écris la phrase.

Karamoko ne veut pas donner sa photo.

→ Karamokoneveutpasdonnersaphoto.



4. Copie la phrase en cursive.

→ *Il y a un grand arbre.*

L'arbre à grands-pères _ épisode 2

Compréhension

Je m'appelle : _____ Date : _____







1. Entoure la phrase qui correspond à l'histoire.

Karamoko ne veut pas donner sa photo.

Karamoko veut donner sa photo.



2. Entoure le mot qui correspond au dessin.

			
chapeau	chaton	robot	matin
drapeau	chapeau	arbre	moto

3. Sépare les mots. Et écris la phrase.

Karamoko ne veut pas donner sa photo.

→ Karamokoneveutpasdonnersaphoto.



4. Copie la phrase en cursive.

→ *Il y a un grand arbre.*
