



1


2

3

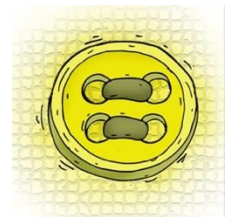

Le son [t] et [d]

Entoure en ROUGE les images si tu entends le son [t].

Entoure en BLEU les images si tu entends le son [d].



Dessine autant de cases qu'il y a de syllabes dans chaque mot.
Puis, colorie en rouge la case qui contient le son [b] et en bleu
la case qui contient le son [p].



Le son [t] et [d]

Lis les mots et relie.



•

- tasse
- classe



•

- tragon
- dragon



•

- flûte
- flude



•

- voidure
- voiture



•

- cactus
- cacdus



•

- fride
- frite

Écris le mot à côté de chaque dessin. Aide-toi des syllabes.

sa dou ti doc la gre de teur ze



.....



.....



.....



.....

Le son [t] et [d]

Travail facultatif

Observe les images. Lis les phrases et biffe à la règle celles qui sont impossibles.



David creuse et trouve un trésor.

Le garçon creuse et trouve un trésor.

Tiago creuse et trouve dragon.



Il a mal aux dents, il doit aller chez le dentiste.

Il a mal à la jambe, il va chez le docteur.

Il a mal à une dent.

Recopie les deux phrases en lié.

ta tante conduit une voiture.

des danseuses tournent avec leur tutu.
