


L'écrit : exercice graphique

Produire et contrôler des tracés discontinus : zig-zags et batonnets.

Consigne : réalise le graphisme demandé. Format A3

MS






L'écrit : exercice graphique

MS

Produire et contrôler des tracés différents .

Consigne : réalise les graphismes demandés dans les animaux en changeant de couleur à (format A3) chaque fois.





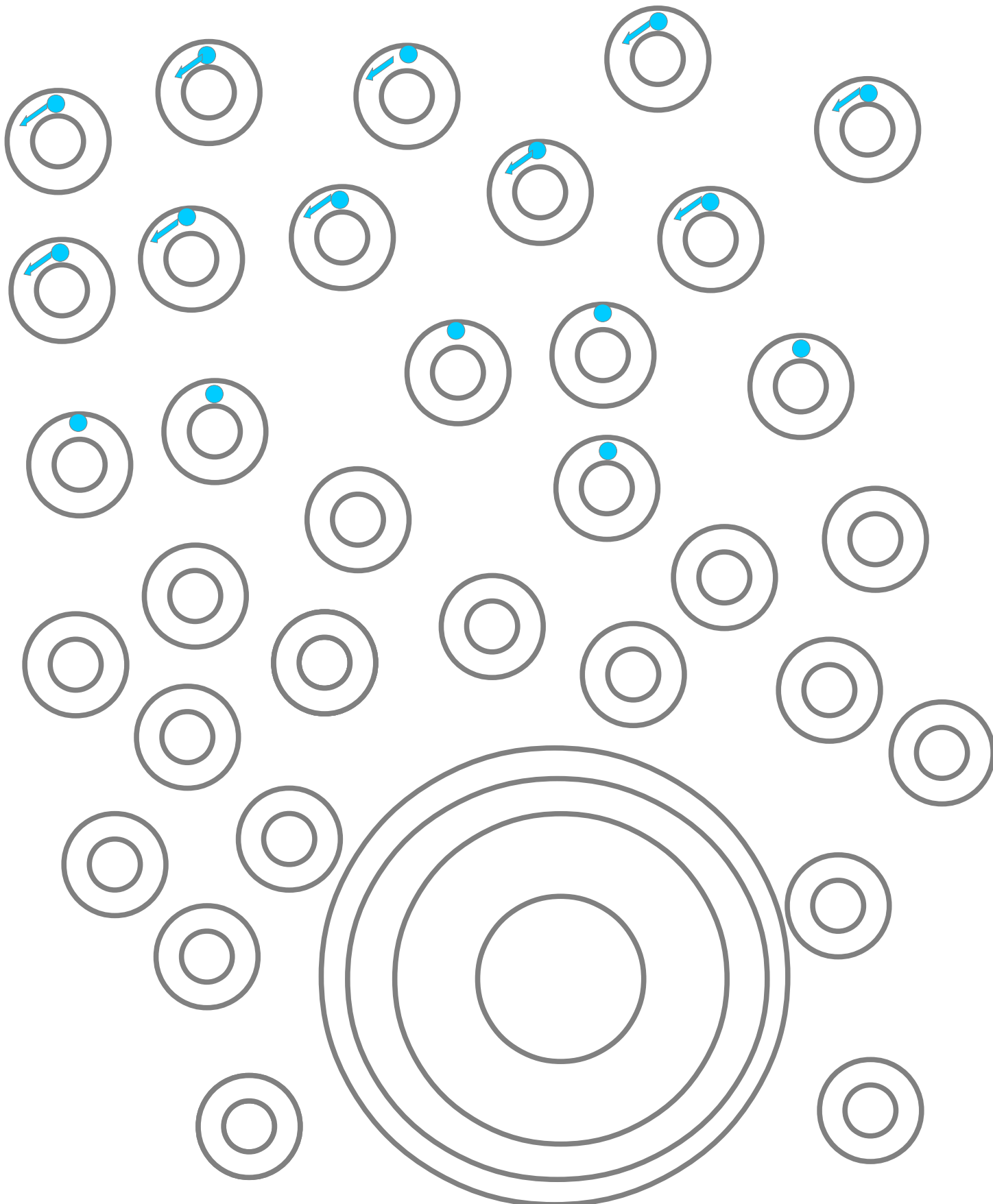
L'écrit : **exercice graphique**


MS/GS

Produire et contrôler des tracés ronds orientés.

Consigne : trace des ronds dans le sens de l'écriture .

A3 + peinture + petit pinceau





L'écrit : découvrir le principe alphabétique

MS

reconstituer un mot.

Consigne : retrouve les lettres du mot OURS

1- Cherche les lettres manquantes pour écrire le mot OURS

O	U	R	S
----------	----------	----------	----------

O			
		R	




2- Écris le mot OURS (une lettre par case)

OURS

--	--	--	--

O	O	O	R	R
S	R	S	S	S
U	U	U	U	R



Productions plastiques et visuelles


GS

Remplir une surface délimitée

Utiliser les craies grasses et de l'encre

Consigne : colorie la nuit. A3








Productions plastiques et visuelles


GS

Remplir une surface délimitée

Utiliser les craies grasses

Consigne : colorie l'arbre et dessine les feuilles et les pommes. A3





Découvrir la matière

MS

Apprendre à découper et à coller

Consigne : découpe des petits morceaux de papier et colle-les dans la souris en respectant le modèle.

