



Premier groupe :

Tous les verbe du premier groupe se conjuguent de la même façon : ils ont toujours les mêmes terminaisons. Quand on sait conjuguer un verbe du premier groupe, on sait conjuguer tous les autres, car ils se terminent de la même façon.

 terminaisons	 exemple : chanter
je → - e	je → chante
tu → - es	tu → chantes
il / elle / on → - e	il / elle / on → chante
nous → - ons	nous → chantons
vous → - ez	vous → chantez
ils / elles → - ent	ils / elles → chantent

Le 4 de Nathan :
p274—296

As-tu bien compris?



- La terminaison de la 2^e pers. su pluriel des verbes du 1^{er} groupe est -es. Vrai Faux
- Les 1^{re} et 2^e personnes se prononcent pareil à l'oral. Vrai Faux
- La terminaison de la 3^e pers. du pluriel des verbes du 1^{er} groupe est -ent. Vrai Faux
- La terminaison de la 1^{re} pers. du pluriel des verbes du 1^{er} groupe est -e. Vrai Faux
- Les verbes du 1^{er} groupe se conjuguent toujours de la même façon. Vrai Faux

Le verbe est-il correctement conjugué ?

- Tu ... une chanson. → écoutes Oui Non
- Nous ... la voiture. → lavez Oui Non
- Ils ... dans la cour. → pleurent Oui Non
- Vous ... des frites. → mangez Oui Non
- Je ... à toi. → penses Oui Non

Deuxième groupe :

Tous les verbes du deuxième groupe se conjuguent de la même façon : ils ont toujours les mêmes terminaisons. Quand on sait conjuguer un verbe du deuxième groupe, on sait conjuguer tous les autres, car ils se terminent de la même façon.

 terminaisons	 exemple : chanter
je → - is	je → finis
tu → - is	tu → finis
il / elle / on → - it	il / elle / on → finit
nous → - issons	nous → finissons
vous → - issez	vous → finissez
ils / elles → - issent	ils / elles → finissent

Le 4 de Nathan :
p297–298

As-tu bien compris?

- Tous les verbes qui se terminent par –ir à l'infinifit sont du 2^e groupe. Vrai Faux
- A la 1^{re} personne du pluriel, la terminaison des verbes est –issons. Vrai Faux
- A la 3^e personne du singulier, la terminaison des verbes est –it. Vrai Faux
- Le verbe « grandir » est un verbe du 2^e groupe. Vrai Faux
- A la 1^{re} personne du singulier, la terminaison des verbes est –e. Vrai Faux

Ces phrases contiennent-elles des verbes du 2^e groupe au présent ?

- Papa salit son jean tous les jours. Oui Non
- Les alpinistes gravissaient le mont Blanc. Oui Non
- Nous ne démolissons pas le mur. Oui Non
- Vous m'avertissiez. Oui Non
- Je glisse sur la neige. Oui Non

Troisième groupe :

Les terminaisons des verbes du 3^{ème} groupe au présent sont: **-s (ou x), -s (ou x), t (ou d), -ons, -ez, -nt.**

Certains verbes gardent le même radical comme **rendre**.

D'autres ont deux radicaux différents (un pour le singulier et un pour le pluriel) comme **boire**

Le 4 de Nathan :
p299—358

As-tu bien compris?

- | | | |
|--|-------------------------------|-------------------------------|
| 1. La conjugaison des verbes du 3 ^e groupe est toujours la même. | <input type="checkbox"/> Vrai | <input type="checkbox"/> Faux |
| 2. Les verbes du 3 ^e groupe se terminent tous par -re à l'infinitif. | <input type="checkbox"/> Vrai | <input type="checkbox"/> Faux |
| 3. A la 1 ^{re} et à la 2 ^e pers. du singulier, la terminaison est toujours -s ou -x. | <input type="checkbox"/> Vrai | <input type="checkbox"/> Faux |
| 4. A la 1 ^{re} personne du pluriel, la terminaison est toujours -ons. | <input type="checkbox"/> Vrai | <input type="checkbox"/> Faux |
| 5. A la 3 ^e personne du pluriel, la terminaison des verbes est toujours -s. | <input type="checkbox"/> Vrai | <input type="checkbox"/> Faux |

Le verbe est-il correctement conjugué ?

- | | | |
|---|------------------------------|------------------------------|
| 1. Les enfants ... leurs leçons. → savent | <input type="checkbox"/> Oui | <input type="checkbox"/> Non |
| 2. Maxime ... du bruit. → entend | <input type="checkbox"/> Oui | <input type="checkbox"/> Non |
| 3. Tu ... du courrier. → reçoit | <input type="checkbox"/> Oui | <input type="checkbox"/> Non |
| 4. Manon et moi ... un album. → lit | <input type="checkbox"/> Oui | <input type="checkbox"/> Non |
| 5. Vous ... vos parapluies. → prenez | <input type="checkbox"/> Oui | <input type="checkbox"/> Non |