












Jeudi 30 avril 2020

Matière	Qui	Où	Quoi	Durée
Orthographe		Ecran	Dictée sans préparation ! (fais de ton mieux) <a href="https://www.quiziniere.com/#/Exercice/8OZX7B">https://www.quiziniere.com/#/Exercice/8OZX7B</a> (code : 8OZX7B)	15 min
Production d'écrit <i>La liste</i>		Cahier bleu (en plastique !)	Ecrire une liste de 10 choses de ce qu'on veut. Par exemple : <i>J'écris une liste de meubles,</i> <i>ou : J'écris une liste de jouets,</i> <i>ou : J'écris une liste d'animaux...</i> <i>Dans le cahier bleu, on prend une nouvelle page, on écrit la date, la consigne (« J'écris une liste de... »), et on saute des lignes !</i>	30 min
Lecture			Lire la fiche de fabrication de la fleur multiplicative. Regarder sur Kid'itou l'image pour voir de quoi il s'agit.	15 min
Maths	 	Feuille ou cahier de maths  Ecran  Cahier	Fabriquer sa fleur multiplicative, à l'aide de la fiche de fabrication. La coller dans le cahier, et apprendre sa table de 2.  <u>Calcul mental</u> <a href="https://calculatice.ac-lille.fr/spip.php?rubrique2">https://calculatice.ac-lille.fr/spip.php?rubrique2</a>  → « Mémoriser les tables de multiplication, table de 2, l'oiseau » (niveau au choix)  <u>Poser :</u> 452 + 134 =            123 + 698 =            97 + 745 =            545 + 454 =	45 min
Méditation			<a href="https://youtu.be/bJ_W0J8_mo4">https://youtu.be/bJ_W0J8_mo4</a>	8 min
EPS	 		<a href="https://www.numeridanse.tv/videotheque-danse/cabane-de-la-danse-arcosm">https://www.numeridanse.tv/videotheque-danse/cabane-de-la-danse-arcosm</a>  Entraîne-toi encore !	15 min
Grammaire	 	Ecran	<a href="https://padlet.com/CecileDelorme/pronoms_personnels">https://padlet.com/CecileDelorme/pronoms_personnels</a>  exercice « entraîne-toi encore... » (code : ERQ2N7)	15 min