

# Janvier

Laclassemeline24 ©

LUNDI	MARDI	MERCREDI	JEUDI	VENDREDI	SAMEDI	DIMANCHE
1 Jour de l'an	2	3	4	5	6	7 Epiphanie
8	9	10	11	12	13	14
15	16	17	18	19	20	21
22	23	24	25	26	27	28
29	30	31				

HIVER			PRINTEMPS			ETE			AUTOMNE		
JANVIER	FEVRIER	MARS	AVRIL	MAI	JUIN	JUILLET	AOUT	SEPTEMBRE	OCTOBRE	NOVEMBRE	DECEMBRE
2024											



Nombre de jours d'école: .....



Anniversaire(s) du mois:

.....

.....

.....



Mardi 9 janvier

Production d'écrit:

Laclassemeline24 ©



Dans ton cahier, écris une réponse à la question:

Pour Noël, quels cadeaux as-tu eus?



Aide:

Pour Noël, j'ai eu...

une

un



Jeudi 11 janvier








Leçon 17

E N C O U R A G E

13



Laclassedemeline24 ©



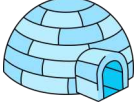
		
		
		

# Vendredi 12 janvier

Les nombres cachés:

Laclassemeline24 ©

0	1	2	3	4	5	6	7	8	9
10	11	12	13	14	15	16	17	18	19
20	21	22		24	25	26	27	28	29
30	31	32	33	34	35	36	37	38	39
40	41	42	43	44	45		47	48	49
50	51	52	53	54	55	56	57	58	59
60	61	62	63	64	65	66	67	68	69
70		72	73	74	75	76	77	78	79
80	81	82	83	84	85	86	87		89
90	91	92	93		95	96	97	98	99

# Lundi 15 janvier

Chaque jour compte: LaclassedeMéline24 ©

Aujourd'hui c'est le .....ème jour d'école

Je remplis la fleur avec ce nombre:

.....+.....  
.....+.....+.....

10+10+5

c	d	u
0	2	5

20  
5

2d + 5u

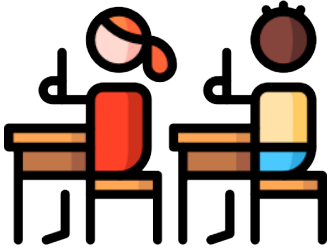
.....d+.....u

Mardi 16 janvier

Production d'écrit:

LaclassedeMéline24 ©

Dans ton cahier, écris une réponse à la question:




Quels sont tes amis dans la classe?



Aide:

Dans la classe, mes amis sont...







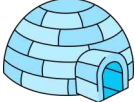






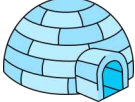


# Vendredi 19 janvier

Les nombres cachés:

Laclasse deméline24 ©

0	1	2	3	4	5	6	7	8	9
10	11	12	13	14	15	16	17	18	19
20	21	22	23	24	25		27	28	29
30	31	32	33	34	35	36	37	38	39
40	41	42	43	44	45	46	47	48	
50	51	52	53	54	55	56	57	58	59
60	61	62	63	64	65	66	67	68	69
70	71	72	73		75	76	77	78	79
80		82	83	84	85	86	87	88	89
90	91	92	93	94	95	96		98	99

# Lundi 22 janvier

Chaque jour compte: LaclassedeMéline24 ©

Aujourd'hui c'est le .....ème jour d'école

Je remplis la fleur avec ce nombre:

.....+.....  
.....+.....+.....

10+10+5

c	d	u

c	d	u
0	2	5

20  
5

2d + 5u

.....d+.....u

Mardi 23 janvier

Production d'écrit:

LaclassedeMéline24 ©



Dans ton cahier, écris une réponse à la question:

Qu'as-tu dans ton cartable?



Aide:

Dans mon cartable

un

une

il y a









Jeudi 25 janvier

Leçon 19

15 ENCOURAGEMENT







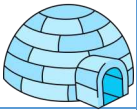
Laclassedemeline24 ©

# Vendredi 26 janvier

Les nombres cachés:

Laclassemeline24 ©

0	1	2	3	4	5	6	7	8	9
10	11	12	13	14	15	16	17	18	19
20	21	22	23	24	25	26	27	28	29
30	31	32	33		35	36	37	38	39
40	41	42	43	44	45	46	47	48	49
50	51	52	53	54	55	56		58	59
60	61		63	64	65	66	67	68	69
70	71	72		74	75	76	77	78	79
80	81	82	83	84	85	86	87	88	
90	91	92	93	94	95	96	97	98	99

# Lundi 29 janvier

Chaque jour compte: LaclassedeMéline24 ©

Aujourd'hui c'est le .....ème jour d'école

Je remplis la fleur avec ce nombre:

.....+.....  
.....+.....+.....  
10+10+5

c	d	u

c	d	u
0	2	5

2d + 5u

.....d+.....u

# Mardi 30 janvier

Production d'écrit:

Laclasse deméline24 ©



Dans ton cahier, écris une réponse à la question:

Qu'est-ce que tu aimerais manger  
aujourd'hui?



Aide:

Aujourd'hui j'aimerais manger...

une

un



# Février

Laclassemeline24 ©

LUNDI	MARDI	MERCREDI	JEUDI	VENDREDI	SAMEDI	DIMANCHE
			1	2	3	4
5	6	7	8	9	10	11
12	 13	14	15	16	17	18
19	20	21	22	23	24	25
26	27	28	29			

Mardi gras

											
HIVER			PRINTEMPS			ETE			AUTOMNE		
JANVIER	FEVRIER	MARS	AVRIL	MAI	JUIN	JUILLET	AOUT	SEPTEMBRE	OCTOBRE	NOVEMBRE	DECEMBRE
2024											



Nombre de jours d'école: .....



Anniversaire(s) du mois:

.....

.....

.....



Jeudi 1<sup>er</sup> février




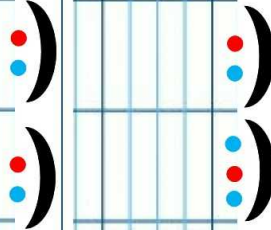

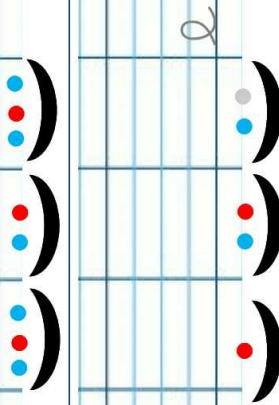
Leçon 19

ENCODAGE

15







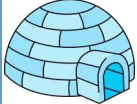
Laclassemeline24 ©

# Vendredi 2 février

Les nombres cachés:

Laclassemeline24 ©

0	1	2	3	4	5	6	7	8	9
10	11	12	13	14	15	16	17	18	19
20	21		23	24	25	26	27	28	29
30	31	32	33	34	35	36	37	38	39
40	41	42	43	44		46	47	48	49
	51	52	53	54	55	56	57	58	59
60	61	62	63	64	65	66	67	68	69
70	71	72	73	74	75	76	77		79
80	81	82	83	84	85	86	87	88	89
90	91	92	93	94	95	96		98	99

# Lundi 5 février

Chaque jour compte: LaclassedeMéline24 ©

Aujourd'hui c'est le .....ème jour d'école

Je remplis la fleur avec ce nombre:

.....+.....  
.....+.....+.....

10+10+5

c	d	u

c	d	u
0	2	5

20  
5


2d + 5u

.....d+.....u

Mardi 6 février

Production d'écrit:

LaclassedeMéline24 ©



Dans ton cahier, écris une réponse à la question:

Qu'est-ce que tu as fait à l'école qui te plaît?



Aide:

A l'école,

j'ai aimé faire

du

de la



Jeudi 8 février

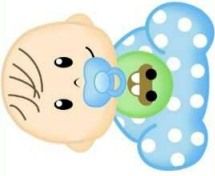





Leçon 20

E N C O U R A G E

16



Laclassemeline24 ©

The main writing area consists of a 3x3 grid of handwriting practice lines. Each line is composed of four horizontal blue lines. The middle two lines are solid, while the top and bottom lines are dashed. The grid is currently empty.

# Vendredi 9 février

Les nombres cachés:

Laclassemeline24 ©

0	1	2	3	4	5	6	7	8	9
10	11	12	13		15	16	17	18	19
20	21	22	23	24	25	26	27	28	29
30	31	32	33	34	35	36		38	39
40	41		43	44	45	46	47	48	49
50	51	52	53	54	55	56	57	58	59
	61	62	63	64	65	66	67	68	69
70	71	72	73	74	75	76	77	78	79
80	81	82	83	84	85	86	87	88	
90	91	92	93	94	95	96	97	98	99

