

## Le voleur de dents - chapitre 7



Réponds aux questions ci-dessous.



Où sont les deux enfants ? Chez le dentiste (dans la salle d'attente).

Comment s'appelle le dentiste ? Jean-Louis Dumelaire, mais il n'est pas là.



Trouve de quel personnage il s'agit et colorie le..

Qui trouve le dentiste bizarre?	Alexandre	Mathilde
Qui a vu un bocal?	Alexandre	Mathilde
Qui a pris une clé de la porte du dentiste?	Alexandre	Mathilde

Prénom/Nom : .....

### Fiche n°3 : Le futur des verbes en -er

#### Exercice 1 : Complète avec les verbes qui conviennent.

~~Distribueront~~ - ~~disposerons~~ - ~~remerciera~~ - ~~piqueras~~ - ~~fermerez~~ -  
~~surveillerai~~ - ~~trouveras~~.

Vous fermerez bien les volets.

Je surveillerai la cuisson du rôti.

Tu trouveras le résultat de l'opération.

Les élèves de service distribueront les cahiers du jour.

Nous disposerons les couverts sur la table.

Si tu ne portes pas de gants, tu te piqueras les doigts en cueillant des mûres.

Contente de son cadeau, Marjorie remerciera toutes ses amies.

#### Exercice 2 : Complète ces phrases avec les terminaisons du futur qui conviennent.

Le maire mariera a ce jeune couple.

Tu penses as à éteindre la lumière.

Ces jongleurs étonneront ont le public.

Nous savourerons ons ces œufs à la neige.

Vous ne devinez ez jamais ce qui nous est arrivé.

Les personnes qui attendent l'autobus s'abriteront ont sous l'auvent.

Je changerai ai les piles de mon jeu électronique.

#### Écris les verbes entre parenthèses au futur.

Si tu pars à dix heures, tu arriveras (arriver) à temps.

Je retournerai (retourner) la dernière carte.

Vous chasserez (chasser) les mouches avec votre main.

Nous plierons (plier) les draps et les couvertures.

Les clients profiteront (profiter) des réductions pour faire leurs achats.

rappel : infinitif + terminaisons

Prénom : \_\_\_\_\_










Date : \_\_\_\_\_












# Connaissance des nombres

La monnaie : euros  
et centimes d'euros










Colorie les pièces et/ou billets pour acheter l'objet indiqué.










15 €










23 €










19 €











27 €


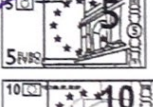








34 €

28 €

17 €

36 €

Prénom : \_\_\_\_\_

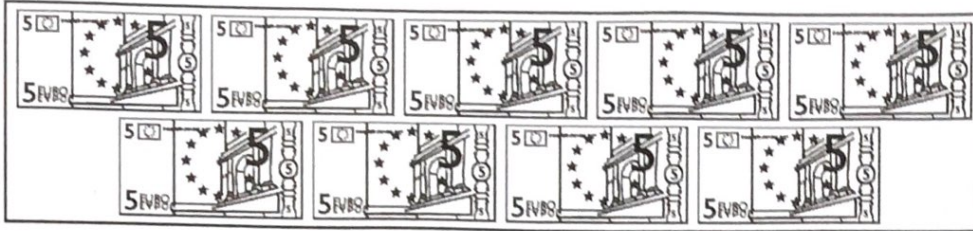
Date : \_\_\_\_\_




# Connaissance des nombres

La monnaie : euros  
et centimes d'euros


Indique la somme contenue dans chaque portefeuille.



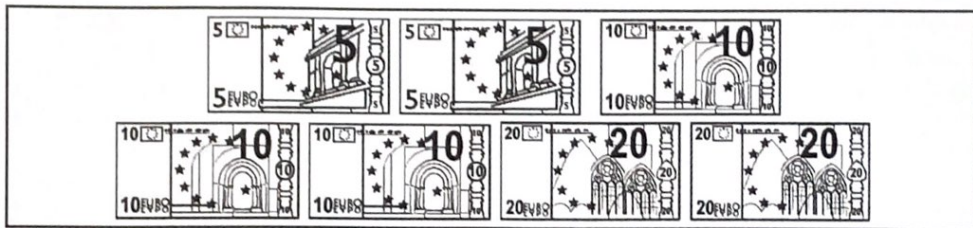
⇒ 45 €




⇒ 65 €




⇒ 75 €



⇒ 80 €



⇒ 95 €



⇒ 500 €

Prénom : \_\_\_\_\_

Date : \_\_\_\_\_

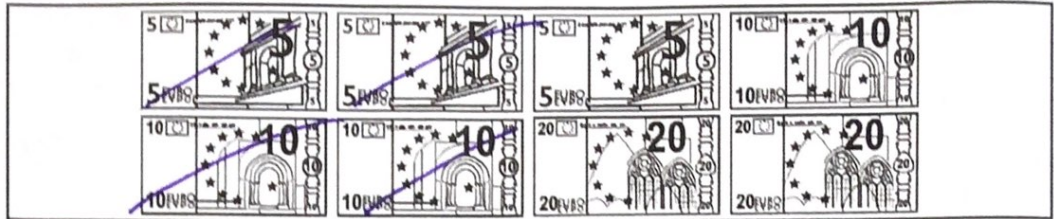


# Connaissance des nombres

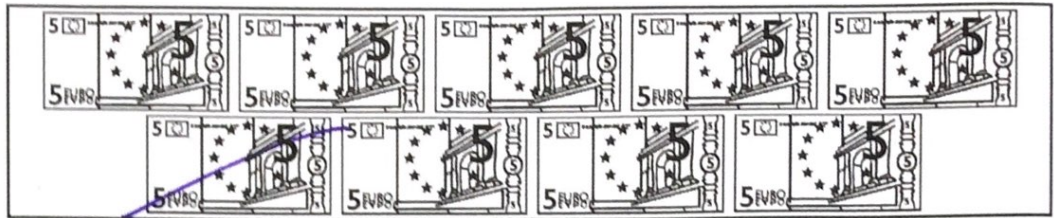
La monnaie : euros  
et centimes d'euros

Barre les billets qui sont en trop.

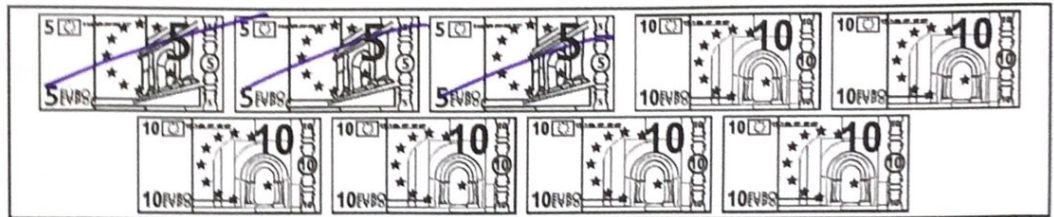
55 € →




40 € →



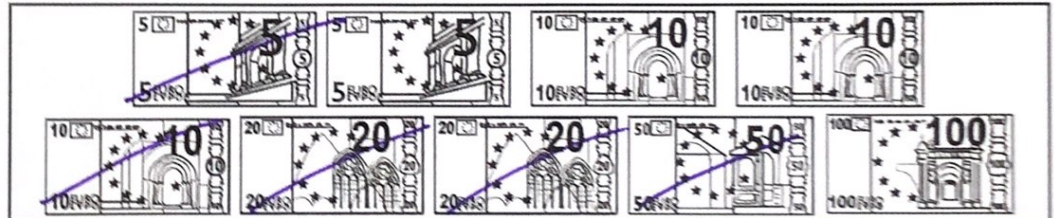
60 € →




35 € →



125 € →



320 € →





# Les dents (1)



## 1- A quoi servent nos dents ?

Colorie les bons dessins et barre les intrus.



à chanter



à manger



à écouter



à sourire

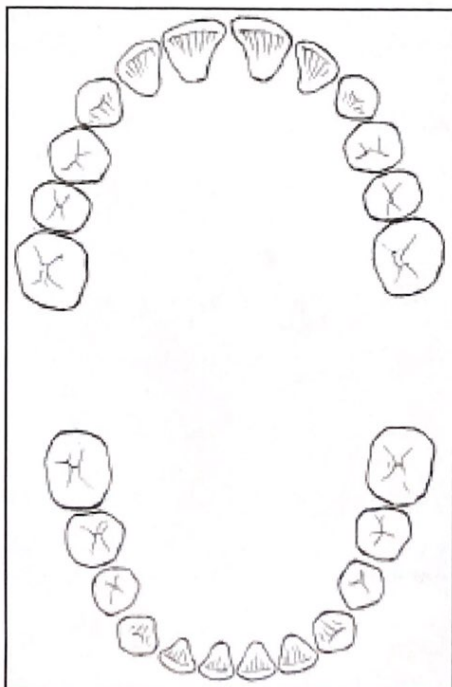


à parler



à écrire

## 2- Des dents pour la souris blanche !



Dessin d'une mâchoire d'enfant

← Regarde bien le dessin d'une mâchoire d'enfant.

Combien un enfant a-t-il de dents ? 24

Ces premières dents sont les **dents de lait**. Elles apparaissent dès l'âge de 6 mois et tombent jusqu'à 12 ans pour être remplacées par les **dents définitives**.

← Sur le dessin, colorie en rouge les dents que tu as perdues.

Combien en as-tu perdues ? \_\_\_\_\_

Entre 6 et 8 ans, ce sont les dents de « devant », les incisives, que les enfants perdent.



# Les dents (2)



## 1- Le nom des dents

Ecris le nom des dents puis colorie



la canine



l'incisive



molaire



## 2- Le rôle des dents

Relie les dents à leur fonction :



La canine



L'incisive




La molaire



Coupe



Hache / déchire



Ecrase