

cache-cache DES ANIMAUX

Règle du jeu

Niveau : mi-CP

Objectif : repérage sur un quadrillage à l'aide de coordonnées

But du jeu : découvrir l'animal caché

Préparation du matériel :

- Imprimer les cartes et les roues, puis plastifier.
- Accrocher chaque roue en bas du carton à l'aide d'une attache parisienne.

Déroulement :

- L'élève cherche les lettres de l'animal caché grâce au tableau.
- Il écrit la lettre sous la coordonnée avec un feutre effaçable.
- Il lit le nom de l'animal
- Il tourne la roue pour vérifier.

cache-cache DES ANIMAUX



	1	2	3	4	5	6
A	i	u	r	a	l	e
B	q	g	é	ç	x	à
C	j	b	w	r	f	h
D	u	a	k	z	c	m
E	d	y	t	n	è	s

Trouve les lettres à l'aide du tableau pour former le nom de l'animal caché :

A,3	A,4	E,4	E,1	A,4

Tourne la roue pour vérifier :

cache-cache DES ANIMAUX



	1	2	3	4	5	6
A	h	i	a	n	y	e
B	r	w	t	b	é	u
C	a	j	q	à	s	ç
D	m	l	è	k	f	v
E	r	c	x	d	z	g

Trouve les lettres à l'aide du tableau pour former le nom de l'animal caché :

C,5	E,2	A,3	E,1	B,1	A,2	A,3	A,4

Tourne la roue pour vérifier :

cache-cache DES ANIMAUX



	1	2	3	4	5	6
A	d	q	f	v	p	a
B	r	j	z	k	x	è
C	i	é	c	o	w	h
D	t	m	s	ç	l	à
E	e	y	g	n	u	b

Trouve les lettres à l'aide du tableau pour former le nom de l'animal caché :

B,4 A,6 E,4 E,3 C,4 E,5 B,1 C,4 E,5

--	--	--	--	--	--	--	--

Tourne la roue pour vérifier :

cache-cache DES ANIMAUX



	1	2	3	4	5	6
A	r	t	i	w	d	v
B	c	b	à	n	é	h
C	s	j	u	o	z	ç
D	k	q	x	p	e	è
E	l	a	y	f	m	g

Trouve les lettres à l'aide du tableau pour former le nom de l'animal caché :

D,4 A,3 B,4 E,6 C,4 C,3 A,3 B,4

--	--	--	--	--	--	--	--

Tourne la roue pour vérifier :

cache-cache DES ANIMAUX



	1	2	3	4	5	6
A	a	r	e	n	l	m
B	p	f	z	a	v	é
C	g	q	b	à	d	w
D	c	u	w	t	ç	j
E	s	h	è	i	k	y

Trouve les lettres à l'aide du tableau pour former le nom de l'animal caché :

D,1	A,2	B,4	D,1	B,4	C,5	E,4	A,5	A,3

Tourne la roue pour vérifier :

cache-cache DES ANIMAUX




	1	2	3	4	5	6
A	a	s	k	q	f	r
B	m	a	g	y	j	z
C	p	è	b	é	ç	l
D	w	h	à	i	x	e
E	n	u	t	d	v	c

Trouve les lettres à l'aide du tableau pour former le nom de l'animal caché :

A,6	D,6	E,1	A,1	A,6	E,4


Tourne la roue pour vérifier :



✕

panda


A circular diagram with a yellow curved arrow at the top pointing left. In the center is a small black 'X' symbol. Below it is a photograph of a giant panda and its cub. To the right of the circle, the word 'panda' is written in a cursive font.



✕

scorpion


A circular diagram with a yellow curved arrow at the top pointing left. In the center is a small black 'X' symbol. Below it is a photograph of a scorpion on a sandy surface. To the right of the circle, the word 'scorpion' is written in a cursive font.



✕

kangourou


A circular diagram with a yellow curved arrow at the top pointing left. In the center is a small black 'X' symbol. Below it is a photograph of a kangaroo against a blue sky background. To the right of the circle, the word 'kangourou' is written in a cursive font.



✕

pingouin


A circular diagram with a yellow curved arrow at the top pointing left. In the center is a small black 'X' symbol. Below it is a photograph of a penguin and its chick. To the right of the circle, the word 'pingouin' is written in a cursive font.



✕

crocodile

A circular diagram with a yellow curved arrow at the top pointing left. In the center is a small black 'X' symbol. Below it is a photograph of a crocodile on a sandy bank. To the right of the circle, the word 'crocodile' is written in a cursive font.



✕

renard

A circular diagram with a yellow curved arrow at the top pointing left. In the center is a small black 'X' symbol. Below it is a photograph of a red fox's head. To the right of the circle, the word 'renard' is written in a cursive font.

SOLUTIONS

- 1 : panda
- 2 : scorpion
- 3 : kangourou
- 4 : pingouin
- 5 : crocodile
- 6 : renard