

Prénom : Date :

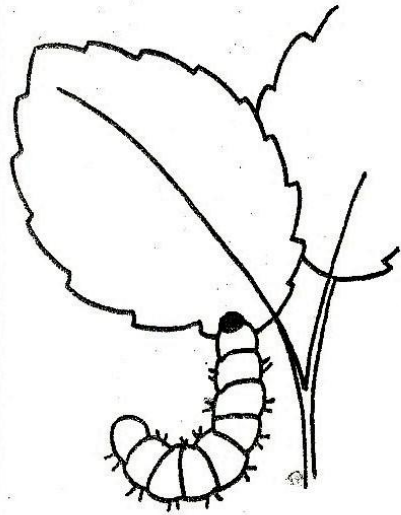


| | | | | | | |
|-------|-------|----------|-------|----------|--------|----------|
| lundi | mardi | mercredi | jeudi | vendredi | samedi | dimanche |
|-------|-------|----------|-------|----------|--------|----------|


Découvrir le monde - Le vivant

Compétences visées : *Connaître les étapes de la transformation de la chenille en papillon.*

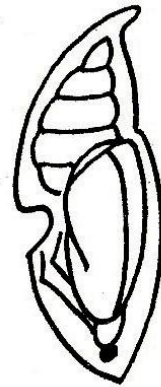
Consigne : Découpe les images de la transformation de la chenille en papillon, puis colle-les dans l'ordre chronologique.




La chenille se suspend
à une feuille.




La peau se fend
et la chrysalide apparaît.




A l'intérieur de la chrysalide,
un papillon se forme.




Le papillon sort
de la chrysalide.



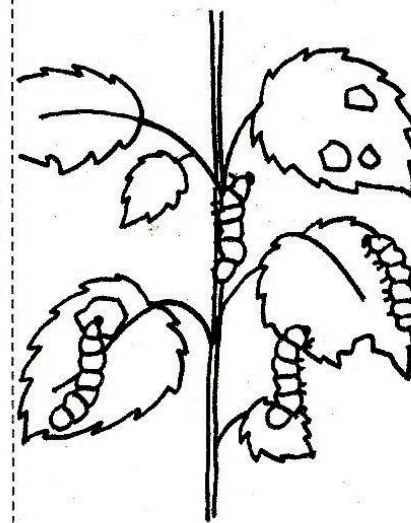
Il trouve sa nourriture
dans les fleurs.



Le papillon dépose ses
œufs sur une feuille.



Les chenilles sortent
des œufs.



Les chenilles grandissent
de plus en plus