

## Tracer des lignes verticales

### Le socle commun :

*Palier 1 - Compétence 1 « La maîtrise de la langue française »*


 Copier un texte court sans erreur dans une écriture cursive lisible et avec une présentation soignée.

### Les programmes :

*Compétences en fin de maternelle*

 Reconnaître et écrire la plupart des lettres de l'alphabet.

### Les savoir-faire :

 Tracer des lignes verticales en respectant le sens conventionnel (de haut en bas) et sans arrêter son geste.

 Contenir son geste pour respecter le point de départ et le point d'arrivée.

### Les savoirs :

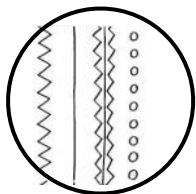
 Reconnaître des lignes verticales.

### Langage :

 Comprendre le terme « vertical ».

La séquence est inspirée du livre *Ateliers graphiques, PS chez Retz*.

# Tracer des lignes verticales



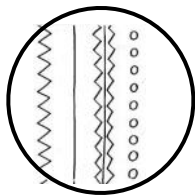
Savoir : Reconnaître des lignes verticales

Activité	Matériel	Déroulement
<i>Petit matériel</i>	<ul style="list-style-type: none"><li>• Bâtonnets de glace</li><li>• Cotons tiges</li><li>• Kaplas</li><li>• Abaisse-langue</li></ul>	<i>Les élèves doivent réaliser des lignes verticales sur leur support (dalles de lino).</i>

Activité	Matériel	Déroulement
<i>Pâte à modeler</i>	<i>1 pot de couleur différente par élève</i>	<i>Les élèves doivent réaliser des colombins pour placer sur leur support (animaux en cage, tige de fleurs, manche à balai, ...).</i>

Activité	Matériel	Déroulement
<i>Collage</i>	<i>Bandes de papier déjà découpées</i>	<i>Les élèves doivent coller les bandes de papier sur des feuilles.</i>

*Remarques : Le fond peut avoir été préparé au préalable avec des lignes verticales tracées à la craie grasse et à l'encre.*

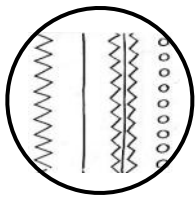


## Tracer des lignes verticales

**Savoir-faire :** Tracer des lignes verticales en respectant le sens et sans arrêter son geste.

Activité	Matériel	Déroulement
<i>Bandes de papier</i>	<i>Feuilles format A4 Bandes de papier de différentes largeurs</i>	<i>Les élèves doivent tracer des lignes sur les bandes de papier. Les élèves s'entraînent d'abord sur des bandes de papier seules puis sur des bandes de papier collées sur des feuilles A4.</i>
<i>Remarques : Les élèves réalisent ces activités en plusieurs séances. Je préfère utiliser l'encre pour ces activités car il n'y a pas besoin de s'arrêter pour recharger le pinceau.</i>		

Activité	Matériel	Déroulement
<i>Entre les lignes</i>	<i>Feuilles de l'activité précédente Feuilles avec des bandes de plus en plus serrées Feuilles avec des lignes écrites.</i>	<i>Les élèves doivent tracer des lignes verticales dans les espaces libres.</i>
<i>Remarques : Pour les élèves qui ont des difficultés, on peut prévoir des bandes de cartons qui guideront le geste. Pour les élèves les plus à l'aise, il s'agira de tracer des lignes entre des lignes simplement imprimées. L'espace pour tracer les lignes peut être différents selon les élèves.</i>		



## Tracer des lignes verticales

**Savoir-faire :** Contenir son geste pour respecter point de départ et point d'arrivée

Activité	Matériel	Déroulement
<b>Carton ondulé</b>	Carton ondulé Feuille A4	Les élèves doivent tracer des lignes verticales dans les rainures du carton sans dépasser ni en haut ni en bas.
<p><u>Remarques :</u> Sur la feuille A4, on colle des bandes de carton ondulé sur la largeur de la feuille. On peut différencier la difficulté de l'activité car il existe différentes tailles de carton ondulé.</p>		

Activité	Matériel	Déroulement
<b>Bandes horizontales / lignes verticales</b>	Feuille A4 sur lesquelles sont collées des fines bandes de carton (2) dans le sens de la largeur.	Les élèves doivent tracer des lignes verticales entre les bandes de carton.
<p><u>Remarques :</u> On peut s'adapter à l'élève en lui proposant de ne remplir que la zone du milieu ou au contraire les trois zones.</p>		

Activité	Matériel	Déroulement
<b>Bandes horizontales / lignes verticales</b>	Feuille A4 sur lesquelles sont collées de larges bandes de papier de couleur	Les élèves doivent tracer des lignes verticales sur les bandes de papier sans dépasser ni en haut ni en bas.
<p><u>Remarques :</u> Pour les élèves les plus à l'aise on peut remplacer les bandes de papier par de simples lignes horizontales.</p>		