

Jeu de Memory sur les différentes phases de la Lune

But du jeu : tu dois regrouper les cartes par paires et en plus grand nombre que tes adversaires !

Tu peux jouer seul ou à plusieurs.

Tout d'abord, étale les cartes sur la table (ou par terre si tu préfères) de manière à ce qu'on ne voit pas leur image (on dit qu'on les étale « face cachée » ... et oui, comme la Lune !)

Un premier joueur retourne deux cartes. Si c'est la même image qui apparaît sur les deux cartes, il obtient une paire. Il gagne donc ces deux cartes et en retourne à nouveau deux autres.

Si les deux cartes sont différentes l'une de l'autre (on dit aussi « différent ») le joueur les replace face cachée à l'endroit exact où elles étaient, et c'est au joueur suivant de retourner deux cartes (ce peut être l'une de celles du précédent joueur par exemple).

Pour gagner, il faut se souvenir de l'emplacement des cartes déjà retournées pour pouvoir les retrouver au mieux et constituer ainsi des paires plus facilement.

Le gagnant est celui qui accumule le plus de paires.

Bonne partie de cartes !


Premier croissant



Dernier croissant



Premier quartier



Dernier quartier



Lune gibbeuse décroissante



Nouvelle Lune



Lune gibbeuse croissante



Pleine Lune



Premier croissant



Dernier croissant



Premier quartier



Dernier quartier



Lune gibbeuse décroissante



Nouvelle Lune




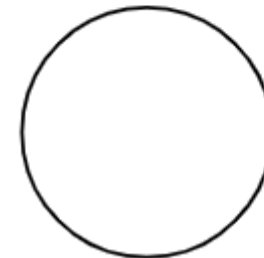


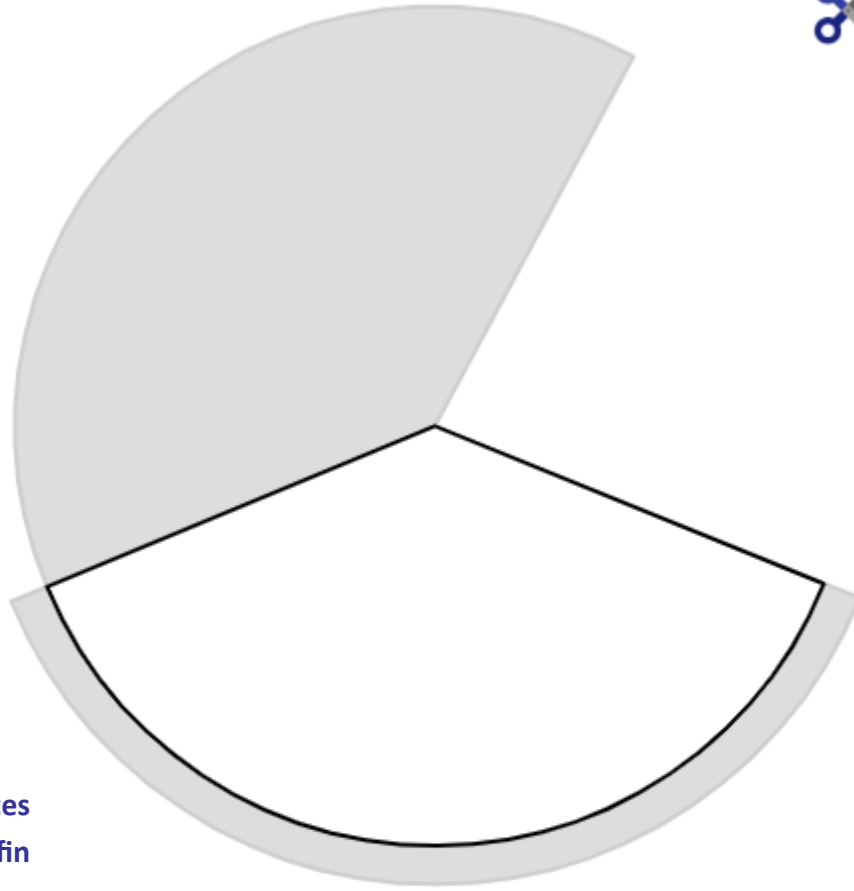
Lune gibbeuse croissante



Pleine Lune



Patron d'une fusée ?



Assemble les différentes pièces de ce patron afin d'obtenir un cylindre et un cône. Sauras-tu ensuite construire une fusée à partir de ces deux pièces ?

Essaie et décore ensuite ta construction selon tes envies !