

Je m'appelle : .....

Observe l'arbre généalogique et réponds aux questions. Utilise les mots suivants :

parents – enfants – père – mère – grands-parents – grand-père – grand-mère –, frère – sœur – fils – fille –  
petits-enfants – mari – femme

Sabine et Roger sont les ..... de Martine

Zakaria est le ..... de Simon et de Lara.

Nicolas est le ..... de Simon, Zakaria et Lara.

Lara est la ..... de Simon et de Zakaria.

Babette et Marcel sont les ..... de Simon, Zakaria et Lara.

Martine est la ..... de Nicolas.

Nicolas est le ..... de Sabine.

Babette est la ..... de Nicolas.

Nicolas est le ..... de Babette et Marcel.

Simon est le ..... de Martine et Nicolas.

Marcel est le ..... de Babette.

Martine et Nicolas sont les ..... de Simon, Zakaria et Lara.

Zakaria est le ..... de Simon et Lara.

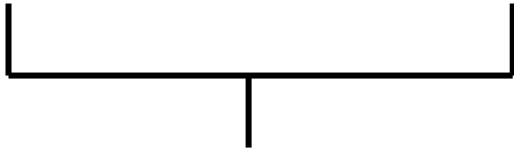
Lara, Marc et Simon sont les ..... de Sabine et Roger.

Nicolas est le ..... de Babette et Marcel.



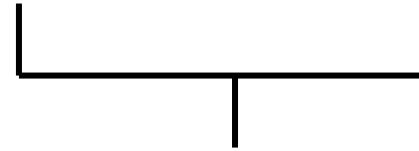
Sabine

Roger



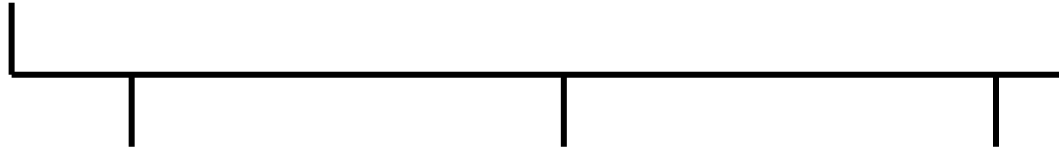
Babette

Marcel



Martine

Nicolas



Simon



Zakaria



Lara




Jeu à 2 :

Un élève place des images sur la table. Son camarade trouve le lien entre les deux cartes. Il formule des phrases. On peut s'aider de l'arbre généalogique.

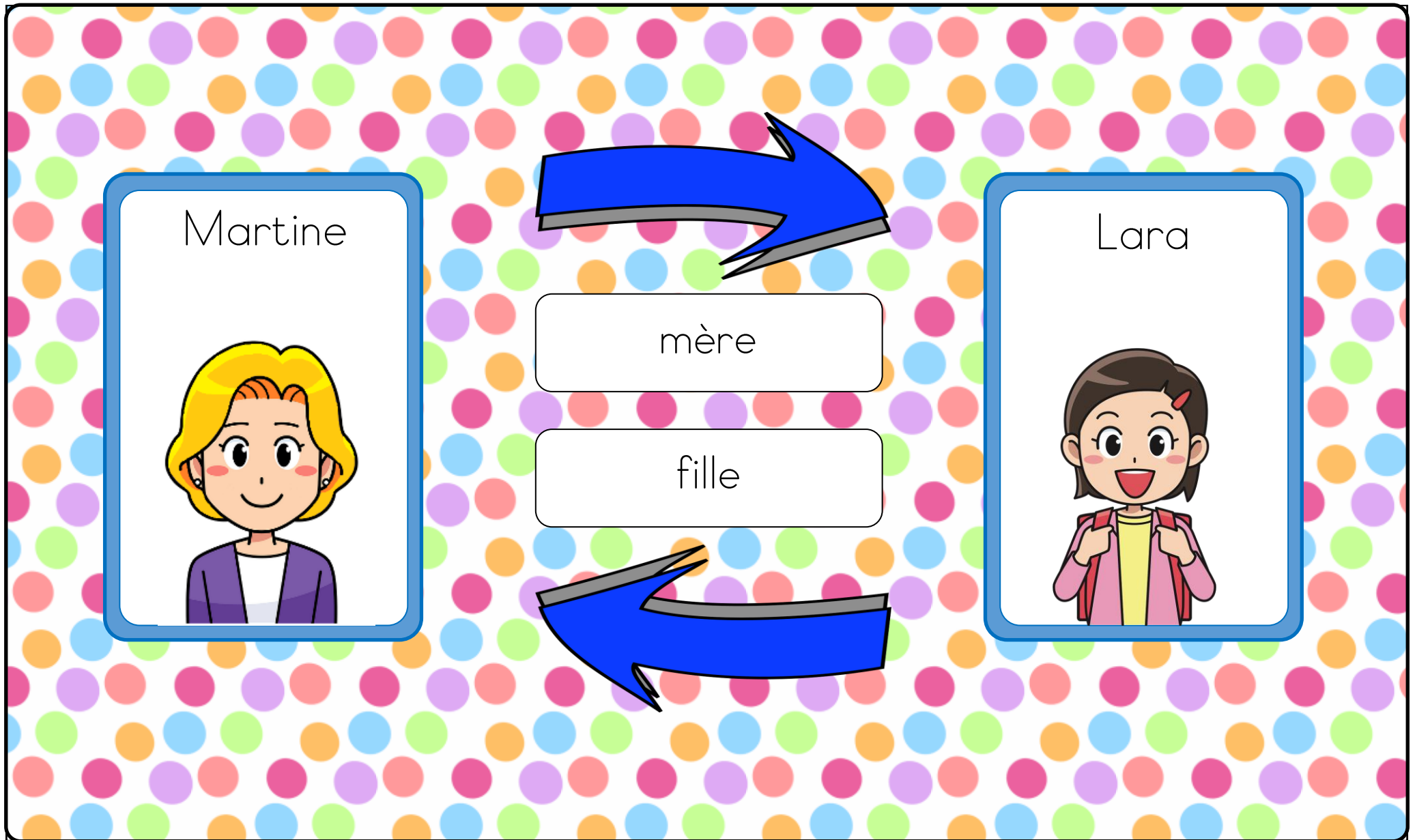
Étiquettes à mettre en lien avec les cartes :

père	mère
frère	sœur
mari	femme
grands-parents	petits-enfants
grand-mère	grand-père
fil	fil
enfants	parents
petit-fils	petite-fille

Pose les cartes des membres de la famille, puis les liens de parenté et formule des phrases.



Exemple :



Sabine



Roger



Babette




Marcel



Martine



Nicolas



Simon



Zakaria



Lara

