

Prénom :






















Domaine : Mobiliser le langage dans toutes ses dimensions.	Compétences S'exprimer dans un langage syntaxiquement correct et précis. Reformuler pour se faire mieux comprendre. Pratiquer divers usages du langage oral : raconter, décrire, évoquer, expliquer, questionner, proposer des solutions, discuter un point de vue.
--	--

Objectif : Connaître les mots clés de l'album « T'choupi à l'école ».

Consigne : L'élève manipule l'imagier de la classe.

*Dis moi comment s'appelle ce que tu vois sur chaque image, à quoi ça sert ?
(les mots correctement connus sont surlignés.)*

Lexique : T'choupi à l'école.

 TCHOUPI	 SAC A DOS	 DOUDOU	 MANTEAU	 PORTE-MANTEAU	 FEUILLE
 FEUTRES	 TAPIS	 BANC	 BALLON	 TOBOGGAN	 VELO
 CAHIER	 CHAUSSURES	 LIT	 PEINTURE	 PINCEAUX	 TABLIER
 LIVRE					