

Nomme le symbole :



1

Nomme le symbole :



2

Nomme le symbole :



3

Nomme le symbole :



4

Nomme le symbole :



5

Nomme le symbole :



6

Nomme le symbole :



7

Nomme le symbole :



8

Nomme le symbole :



9

Nomme le symbole :



10

Nomme le symbole :



11

Nomme le symbole :



12

Nomme le symbole :



13

Nomme le symbole :




14

Nomme le symbole :



15

Nomme le symbole :



16

Explique le symbole :



1

Explique le symbole :



2

Explique le symbole :



3

Explique le symbole :



4

Explique le symbole :



5

Explique le symbole :



6

Explique le symbole :



7

Explique le symbole :



8

Explique le symbole :



9

Explique le symbole :



10

Explique le symbole :



11

Explique le symbole :



12

Explique le symbole :



13

Explique le symbole :




14

Explique le symbole :



15

Explique le symbole :



16

Identifie la note :



1

Identifie la note :



2

Identifie la note :



3

Identifie la note :



4

Identifie la note :



5

Identifie la note :



6

Identifie la note :



7

Identifie la note :



8

Identifie la note :



9

Identifie la note :



10

Identifie les notes :



11

Identifie les notes :



12

Identifie les notes :



13

Identifie la note :



14

Identifie la note :



15

Identifie la note :



16

Joue la note :



1

Joue la note :



2

Joue la note :



3

Joue la note :



4

Joue la note :



5

Joue la note :



6

Joue la note :



7

Joue la note :



8

Joue la note :



9

Joue la note :



10

Joue les notes :



11

Joue les notes :



12

Joue les notes :



13

Joue la note :



14

Joue la note :



15

Joue la note :



16

Passer un tour.

Rejouer.

Avancer de deux cases.

Reculer de deux cases.

Avancer d'une case.

Reculer d'une case.

Passer un tour.

Rejouer.

Avancer d'une case.

Reculer d'une case.

Avancer de deux cases.

Reculer de deux cases.

Jouer de tête ton
dernier morceau.

Jouer un morceau
de tête.

Jouer de tête ton
dernier morceau.

Jouer un morceau
de tête.

Frappe le rythme avec
deux doigts :



Frappe le rythme avec
deux doigts :



Frappe le rythme avec
deux doigts :



Frappe le rythme avec
deux doigts :



Frappe le rythme avec
deux doigts :



Frappe le rythme avec
deux doigts :



Frappe le rythme avec
deux doigts :



Frappe le rythme avec
deux doigts :



Frappe le rythme avec
deux doigts :



Frappe le rythme avec
deux doigts :



Frappe le rythme avec
deux doigts :



Frappe le rythme avec
deux doigts :



Frappe le rythme avec
deux doigts :



Frappe le rythme avec
deux doigts :



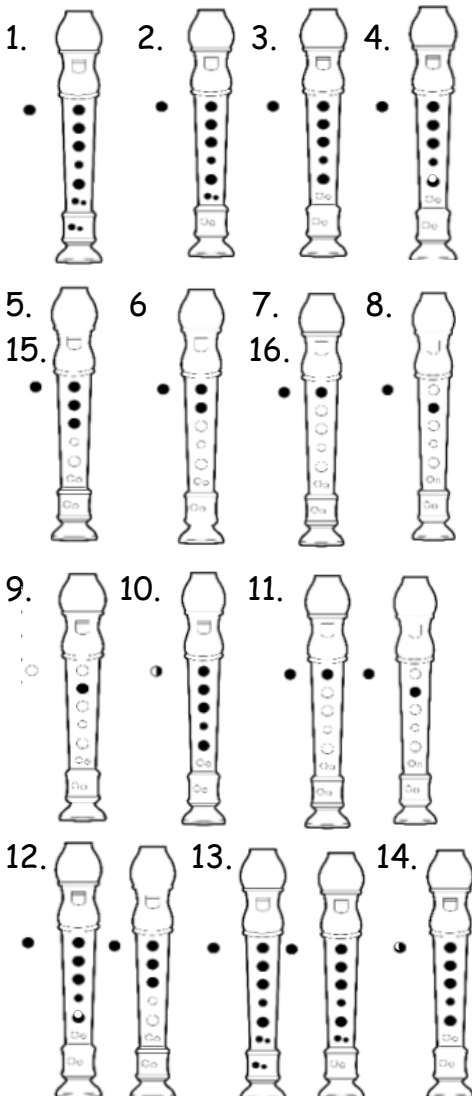
Frappe le rythme avec
deux doigts :



Frappe le rythme avec
deux doigts :



Réponses

Nommer les symboles	Expliquer les symboles	Identifier les notes	Jouer les notes
<ol style="list-style-type: none"> 1. Ronde 2. Croche 3. Noire 4. Blanche 5. Clé de sol 6. Clé de fa 7. Bémol 8. Dièse 9. Bécarré 10. Noire pointée 11. Blanche pointée 12. Pause 13. Demi-pause 14. Soupir 15. Demi-soupir 16. Reprise 	<ol style="list-style-type: none"> 1. 2 noires par mesure 2. 3 noires par mesure 3. 4 noires par mesure 4. Dièse : élève la note d'un demi-ton 5. Bémol : abaisse la note d'un demi-ton 6. Forte : jouer fort 7. Piano : jouer doucement 8. Coda : renvoie à la fin pour la conclusion du morceau 9. Rétablit le ton de la note après un dièse ou un bémol 10. Une noire plus la moitié 11. Une blanche plus la moitié 12. Silence de 4 temps 13. Silence de 2 temps 14. Silence de 1 temps 15. Silence de $\frac{1}{2}$ temps 16. Reprendre au début ou au deux points précédents 	<ol style="list-style-type: none"> 1. Do 2. Ré 3. Mi 4. Fa 5. Sol 6. La 7. Si 8. Do (2) 9. Ré (2) 10. Mi (2) 11. Si do 12. Fa sol 13. Do ré 14. Fa (2) 15. Sol 16. Si 	 <p>The diagrams show the following fingerings for the notes:</p> <ul style="list-style-type: none"> 1. Do: All holes covered. 2. Ré: Left hand index finger hole open. 3. Mi: Left hand middle finger hole open. 4. Fa: Left hand ring finger hole open. 5. Sol: Left hand pinky hole open. 6. La: Right hand index finger hole open. 7. Si: Right hand middle finger hole open. 8. Do (2): Right hand ring finger hole open. 9. Ré (2): Right hand pinky hole open. 10. Mi (2): Left hand index finger hole open, right hand index finger hole open. 11. Si do: Left hand index finger hole open, right hand middle finger hole open. 12. Fa sol: Left hand index finger hole open, right hand ring finger hole open. 13. Do ré: Left hand index finger hole open, right hand pinky hole open. 14. Fa (2): Left hand index finger hole open, right hand index finger hole open, right hand middle finger hole open. 15. Sol: Left hand index finger hole open, right hand middle finger hole open, right hand ring finger hole open. 16. Si: Left hand index finger hole open, right hand ring finger hole open, right hand pinky hole open.

