

Calcul

La bataille des cartes CE2



But du jeu :

Etre le premier à gagner 10 jetons.

Matériel :


- 1 jeu de 54 cartes (sans les figures)
- Des jetons (ou des bouchons)

Nombre de joueurs :

- 2 joueurs.

Déroulement :

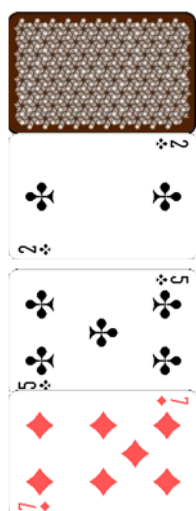
1/ Les cartes sont mélangées puis distribuées entre les joueurs. Les joueurs ne regardent pas leur carte et les posent devant eux.




2/ Chaque joueur pose en même temps les trois premières cartes de son paquet.

Chacun annonce son total :

$$2+5+7 = 14$$



$$8+9+4 = 21$$



Celui qui a le plus gagne 1 jeton et les cartes sont mises de côté.

Fin de la partie :

Le gagnant est celui qui a gagné 10 jetons.

Variante :

On peut ajouter les figures qui valent alors : valet = 10, dame = 15, roi = 20