

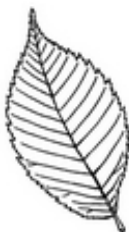


Décore la couverture de ton fichier avec des images d'automne

Mon fichier d'automne

Niveau 3 à 4 ans

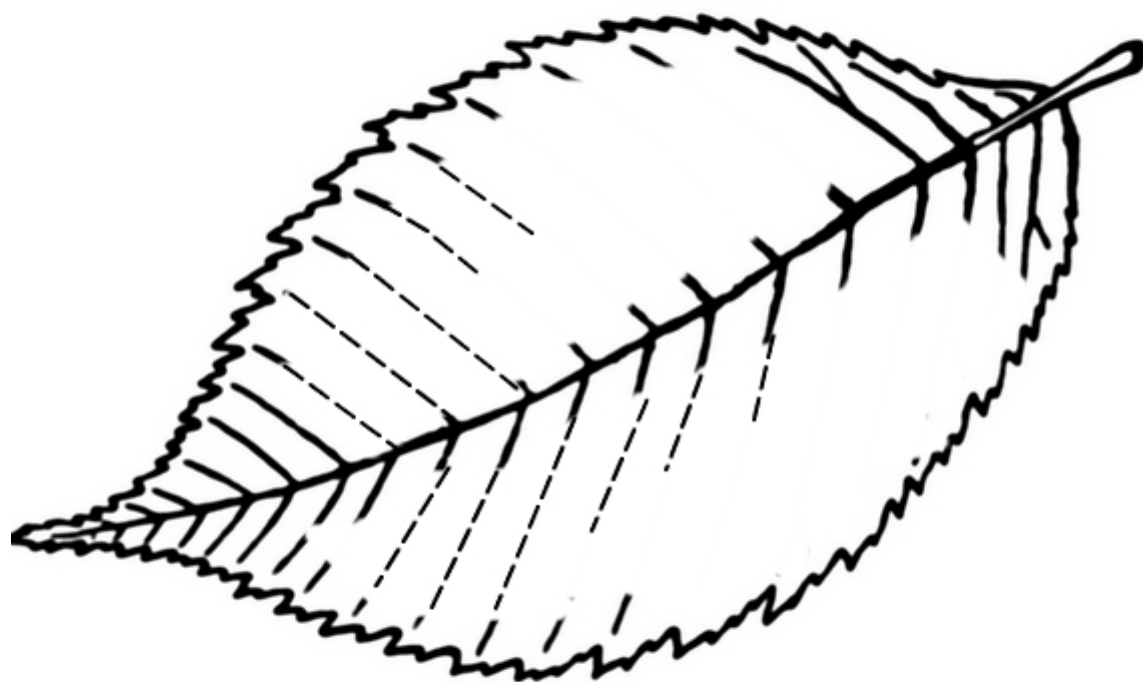
colorie la plus grande feuille de chaque série




Colorie le tronc de cet arbre puis trempe tes doigts dans de la peinture aux couleurs d'automne pour dessiner des feuilles



Dessine les nervures de la feuille puis colorie là



Colle des pommes dans l'arbre et d'autres
pommes en dessous



Petit écureuil

Petit écureuil, toi qui fais le fou
Je le vois ton oeil quand tu viens chez nous.

Je vois ton panache et tes yeux fripons.
Tu fais cache cache autour du vieux tronc.

Je vois tes oreilles et ton oeil tout roux,
Mais gare aux abeilles qui piquent partout.

Je vois les noisettes que tu viens manger,
Tu laisses les miettes de ton déjeuner.

Très haut dans les arbres tu vas te coucher,
Tout près des étoiles tes yeux sont fermés.

Petit écureuil ne fait pas le fou,
Il a fermé l'oeil et dort loin de nous. (bis)
Texte de Gaud C.



Colorie l'écureuil et dessine une noisette pour lui

Recette : Le gâteau du petit écureuil

Ingrédients :

4 blanc d'œufs

90g de beurre

160g de sucre

80g de poudre de noisette

80g de farine

2 cuillères à café de miel

Sucre glace



Préchauffer le four à 170°C



Mélanger la poudre de noisette au sucre et à la farine puis ajouter le beurre fondu et le miel. Bien mélanger

Battre les blancs d'œufs en neige et les incorporer au mélange précédent.



Verser dans un moule chemisé et cuire jusqu'à une couleur dorée (20 minutes)

Démouler sur une grille et saupoudrer de sucre glace




Trace un chemin pour chaque animal vers sa nourriture




Découpe et colle chaque bébé près de sa maman



Donne à manger à ces animaux!
Place 1 gommette dans leur ventre.



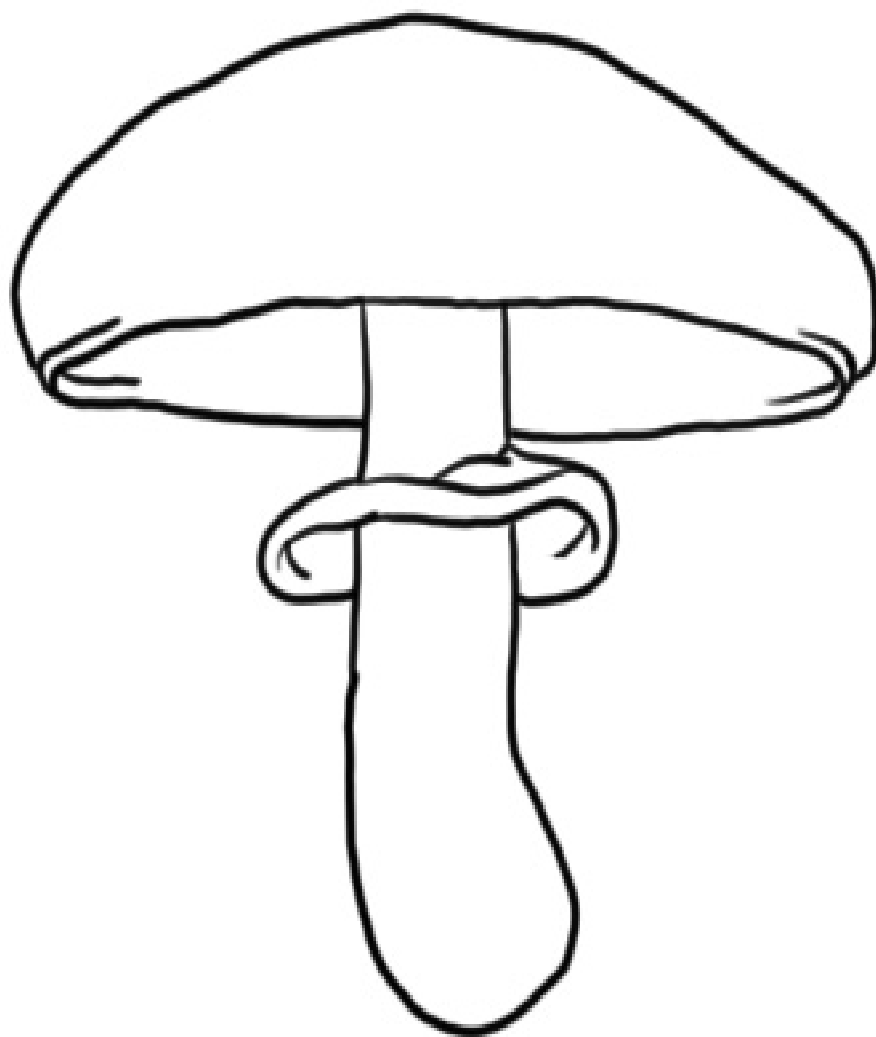
Dessine les piquants du hérisson



Entoure 1 champignon de chaque sorte



Peint le chapeau de ce champignon en rouge puis colle de petit morceaux de coton blanc



Amanite Cue M bouche