

ou

entendre

voir

écrire

lire



OU ou ou Ou

Nurvero - La classe atelier - phonologie différenciée


Pour découvrir le son



J'entends le son, je colorie.



ou



ou

Je vois les lettres du son, je colorie : ou ou OU Ou

on

oi

on

uo

no

no

oii

ou

ou

oi

oi

OU

uo

ON

ou

oi



ou

Si j'entends « ou » j'écris ou




des f[]rmis

un hib[]



une tort[]e




ou

Je retrouve la première syllabe : rou - our

[]s



[]e



[]sin

ou

entendre

voir

écrire

lire



OU ou ou Ou


Nurvero - La classe atelier - phonologie différenciée

Je lis déjà S-L-M-R-F-P-N ☆☆☆

J'indique par un point dans quelle(s) syllabe(s) j'entends le son.



ou



Je colorie d'une même couleur toutes les graphies d'une lettre.



ou

ou

au

ou

on

ou

ou

oi

au

oi

oi

ou

on

ou

on

ch

oi

on

oi

on

ou

oi

on

Je colorie la syllabe entendue dans le mot.



ou



fou fon



mou nou



mou nou

Je trouve le bon mot, je l'entoure.



ou



ROUE
OURS



TOUPET
TOUPIE



ROUE
OURS

ou

entendre



voir



écrire



lire



OU ou ou Ou







Nurvero - La classe atelier - phonologie différenciée



Je lis déjà des syllabes 



OU

Je dessine le nombre de syllabes  et marque celle(s) où j'entends le son.



OU




Je colorie les mots où je vois la lettre



coussin **HIBOU** **dodue** **doudou**
cochon **TOUR** **donjon** **COUDE**
bouée



OU

J'écris la syllabe manquante : mou - nou

 un ton 
une gre ille  un lin



OU

J'écris une phrase correspondant à l'image.

Aide : mouton - saute - joue



Handwriting practice grid lines.