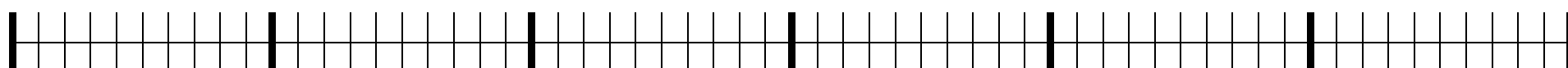
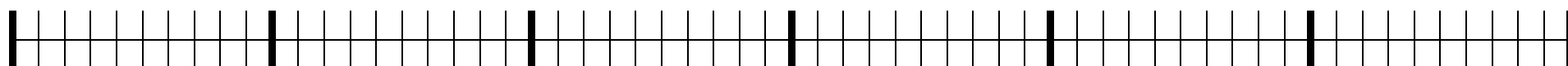
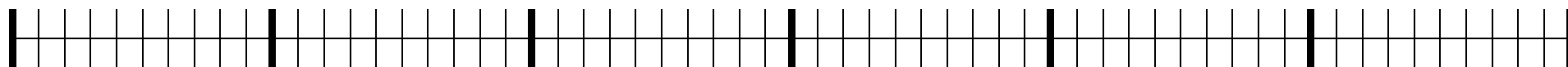
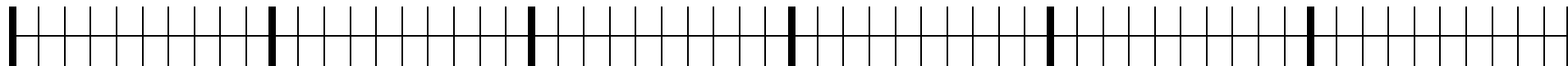


# ENCADREMENT

Place les étiquettes-nombre sur chacune droite graduée, en t'aidant des nombres déjà inscrits



## LES ETIQUETTES-NOMBRES A DECOUPER ET A PLACER SUR LES DROITES PAR L'ELEVE

### Les centaines consécutives

21000	21100	21200	21300	21400	21500	21600	21700	21800	21900
22000	22100	22200	22300	22400	22500	22600	22700	22800	22900
23000	23100	23200	23300	23400	23500	23600	23700	23800	23900
24000	24100	24200	24300	24400	24500	24600	24700	24800	24900
25000	25100	25200	25300	25400	25500	25600	25700	25800	25900
26000	26100	26200	26300	26400	26500	26600	26700	26800	26900
27000	27100	27200	27300	27400	27500	27600	27700	27800	27900
28000	28100	28200	28300	28400	28500	28600	28700	28800	28900
29000	29100	29200	29300	29400	29500	29600	29700	29800	29900
30000	30100	30200	30300	30400	30500	30600	30700	30800	30900

### Les dizaines consécutives

21010	21020	21030	21040	21050	21060	21070	21080	21090	21620
22310	22320	22330	22340	22350	22360	22370	22380	22390	22450
23510	23520	23530	23540	23550	23560	23570	23580	23590	23270
24610	24620	24630	24640	24650	24660	24670	24680	24690	24430
25110	25120	25130	25140	25150	25160	25170	25180	25190	25650
26410	26420	26430	26440	26450	26460	26470	26480	26490	26120
27910	27920	27930	27940	27950	27960	27970	27980	27990	27650
28210	28220	28230	28240	28250	28260	28270	28280	28290	28760
29610	29620	29630	29640	29650	29660	29670	29680	29690	29410
30310	30320	30330	30340	30350	30360	30370	30380	30390	30840

# ENCADREMENT

Ce jeu est à destination des élèves qui ont du mal à encadrer entre deux dizaines consécutives ou deux centaines consécutives

Il serait préférable de plastifier les deux premières feuilles.

Le maître écrit des nombres sur les droites graduées. Attention à ne rien inscrire sur les traits en gras.

L'élève place les étiquettes-nombres qui conviennent sur les traits en gras.