

Evaluation : Les grands repères historiques et géographiques

Compétences évaluées

P2C5 : Identifier les périodes de l'histoire au programme

P2C5 : Connaître et mémoriser les principaux repères chronologiques (événements et personnages)

P2C5.1 : Lire et utiliser une carte

P2C5.2 : Lire et utiliser une frise chronologique


Nom :

Prénom :

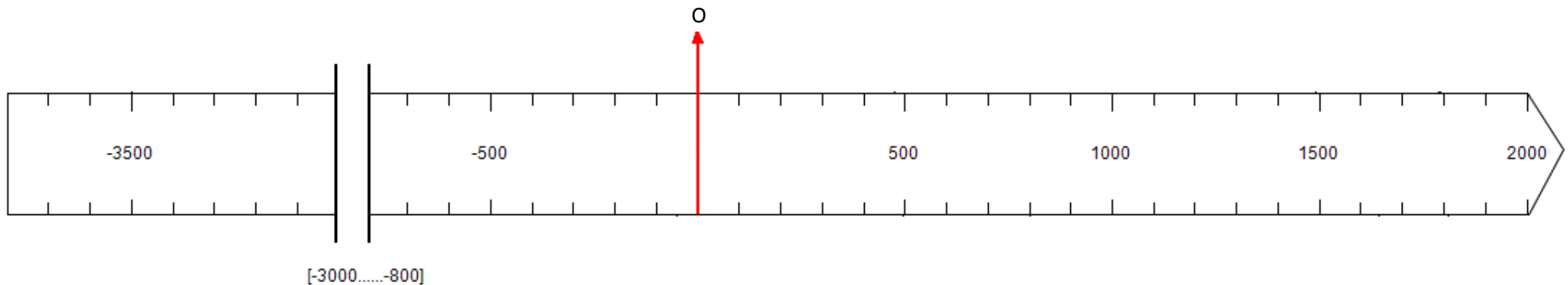
Classe :

Date :

Exercice 1 : Place ces grandes périodes sur la frise chronologique ci-dessous et ajoute les dates et les événements de début de période. Tu peux colorier chaque période dans une couleur de ton choix.




Exercice 2 : place les événements suivants sur la frise ci-dessous



800 : Charlemagne devient Empereur ; 496 : Baptême de Clovis ; 1643 : naissance de Louis XIV ; -52 : Siège d'Alésia par César ; 1914 : première guerre mondiale

Exercice 3 : Qui est qui ? Relie la photo au bon personnage. Puis numérote-les dans l'ordre chronologique de 1 à 5.



Louis XIV

Napoléon Bonaparte

Jules César

Charlemagne

Charles de Gaulle

Exercice 4 : Sur la carte du monde, **colorie** chacun des **continents** d'une couleur différente, puis **complète la légende** ci-dessous.

Indique le **nom des océans en bleu** et les 4 points cardinaux (**nord, est, sud, ouest**).

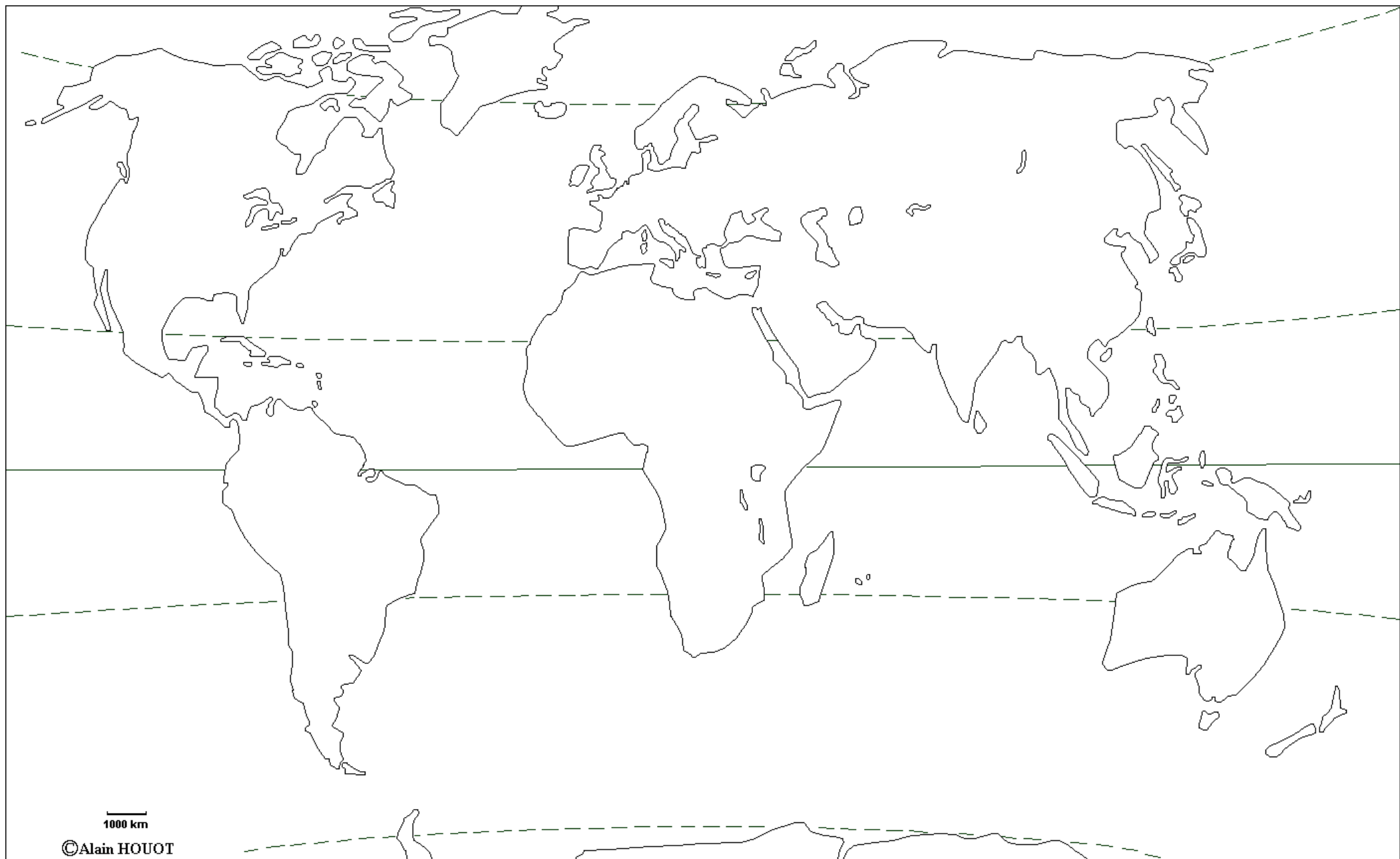
Légende

Couleur

Nom du continent

Couleur

Nom du continent



1000 km

©Alain HOUOT