




© Colorpix.be




Gekleurd door
© Plan De Deker & www.eerstelijedig.be
uit het werkboekje 'In de Wolken' (Jorke Command)






© Colorpix.be




Gekleurd door

© Fien De Dierck & www.eenlyfje.nl
als het rechtbehoort 'In de Wolven' (Sara Comand)






© Colorpix.be



©Kenny Kiernan **KennyK.com**



Phrases que l'on peut attendre pour chacune des images

Planche 1 :

Image 1 :

Niveau 1 : La fille a un parapluie.

Niveau 2 : La fille porte un parapluie, il a plu.

Niveau 3 : La petite fille porte un parapluie et des bottes car il a plu, c'est l'automne.

Image 2 :

La garçon chante, il crie dans un micro.

Image 3 :

La girafe a la tête dans les nuages.

Image 4 :

Niveau 1 : Le lapin est à côté de la table.

Niveau 2 : Le lapin est à droite de la table.

Planche 2 :

Image 1 :

Niveau 1 : La fille est en maillot de bain, elle a un arrosoir.

Niveau 2 : La fille porte un maillot de bain et un arrosoir, il fait chaud.

Niveau 3 : La petite fille porte un maillot de bain et un arrosoir car il fait chaud, c'est l'été.

Image 2 :

La fille joue de la flûte.

Image 3 :

La girafe vole à l'aide d'un bouquet de ballons.

Image 4 :

Le lapin est au dessus de la table.

Planche 3 :

Image 1 :

Niveau 1 : La fille a une robe et un oiseau dans la main.

Niveau 2 : La fille porte une robe à fleurs, un chapeau et un oiseau dans la main.

Niveau 3 : La petite fille porte une robe à fleurs, un chapeau et un oiseau dans la main, c'est le printemps.

Image 2 :

L'homme joue de la guitare.

Image 3 :

La girafe est dans une mogolfière avec pleins d'enfants.

Image 4 :

Le lapin est sous la table.

Planche 4 :

Image 1 :

Niveau 1 : La fille a un bonnet et il y a un bonhomme de neige.

Niveau 2 : La fille porte un bonnet, un pull chaud et elle a fait un bonhomme de neige.

Niveau 3 : La fille porte un bonnet, un pull chaud et elle a fait un bonhomme de neige, c'est l'hiver.

Image 2 :

Le garçon joue du tambour/tam-tam.

Image 3 :

La girafe mange des feuilles de l'arbre.

Image 4 :

Le lapin est sur la table.