



# Prier Marie

## 1. Embellir le coin prière pendant le mois de MAI

---

Les enfants apportent des images, dessins, icônes, statuette de Marie, fleurs à l'école et les disposent dans le coin prière (ou devant une statue de Marie)

## 2. Temps de prière

---

-Chant : La première en chemin

La première en chemin, Marie tu nous entraînes  
A risquer notre "oui" aux imprévus de Dieu.  
Et voici qu'est semée en l'argile incertaine  
De notre humanité, Jésus-Christ, Fils de Dieu.  
Marche avec nous, Marie,  
Sur nos chemins de foi,  
Ils sont chemin vers Dieu (bis).

La première en chemin, joyeuse tu t'élances,  
Prophète de Celui qui a pris corps en toi.  
La parole a surgi, tu es sa résonance  
Et tu franchis des monts pour en porter la voix.  
Marche avec nous, Marie,  
Aux chemins de l'annonce,  
Ils sont chemin vers Dieu (bis).

- Prière :

Je te salue Marie !  
Tu es la maman de Jésus  
Et comme toutes les mamans du monde  
Tu as porté ton enfant avec amour et tendresse.

Je te salue Marie !  
Tu es la maman de Jésus  
Et comme toutes les mamans du monde  
Tu aimes lorsque je suis gai  
Et que les rires résonnent dans ma bouche.

Je te salue Marie !  
Tu es la maman de Jésus  
Et comme toutes les mamans du monde  
Tu me comprends lorsque j'ai du chagrin,  
Tu es toujours là pour moi.

Je te salue Marie !  
Tu es la maman de Jésus  
Avec toi je ne suis jamais seul !


*Tiré de Théo et Claire -Je vous salue Marie gestué*

## Je vous salue, Marie (non chanté)

**Référence biblique**  
Luc 1,28 et 42 (récit de l'Annonciation et de la Visitation).

Avec le « Notre Père », le « Je vous salue Marie » est une des grandes prières de l'Église. Elle honore celle qui a porté Jésus et qui, toute sa vie, a dit oui à Dieu. Marie est notre modèle dans la foi.

**Supports dans le cadre d'une célébration à Marie :**  
– Fabriquer une icône avec une image à coller sur du carton léger ou du bois. Vernir.  
– Déposer en procession des fleurs aux pieds de la statue de la Vierge, dans l'église.  
– Montrer une grande variété d'images, d'icônes ou de représentations de la Vierge pour éviter que l'enfant ne fige dans son imaginaire un seul visage de Marie.



Je vous salue, Marie

pleine de grâce

le Seigneur est avec vous.\*




Vous êtes bénie\*\*

entre toutes les femmes

et Jésus, le fruit de vos entrailles, est béni.

**vocabulaire gestué :**  
\*Inverse de « Terre et ciel »  
\*\*Bénir




Sainte Marie

mère de Dieu\*


priez pour nous,

**vocabulaire gestué :**  
\*Christ-Eucharistie  
\*\*Pécheur  
\*\*\*Mort  
\*\*\*\*Amen • Je crois  
• C'est vrai



pauvres pécheurs\*\*

maintenant



et à l'heure de notre mort\*\*\*

amen.\*\*\*\*

### 3. Création pour prier à la maison : Réalisation d'un triptyque (annexe triptyque à la fin du doc)

Partie 1 : acrostiche à partir du prénom MARIE : chaque enfant écrit un mot ou une phrase/ prière à partir de chaque lettre du prénom Marie

Partie 2 : puzzle à reconstituer et à coller

Partie 3 : Je vous salue Marie illustré à colorier

Exemple :



ANNEXE TRYPTIQUE :

M  
A  
R  
I  
E



