

## Recevoir les mails de la liste de discussion andCO dans un dossier dédié (avec Outlook)

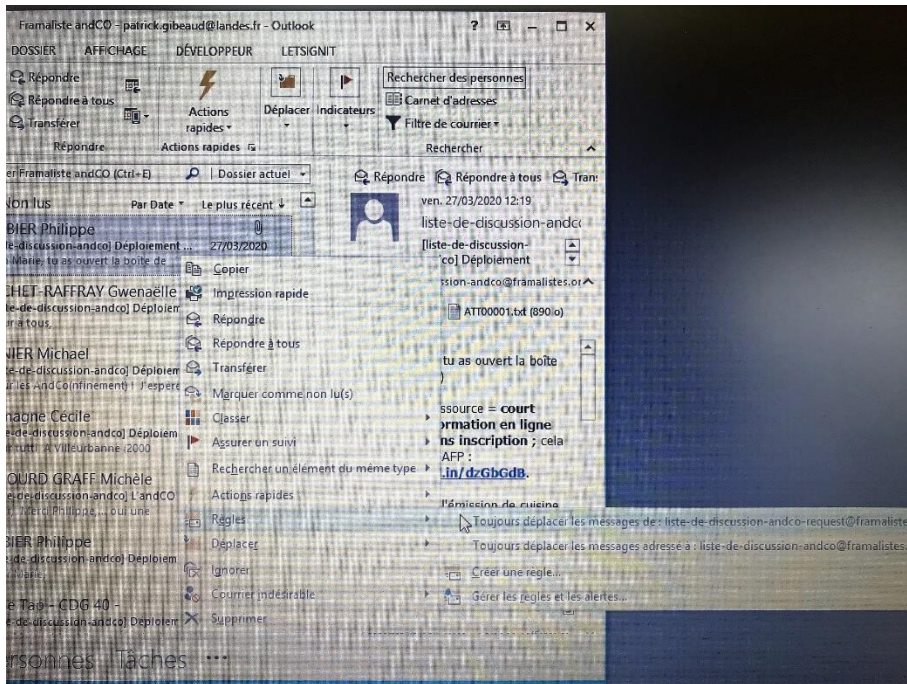
(si vous souhaitez ne pas encombrer votre boîte de réception)

Créer un nouveau dossier et le nommer (par exemple Framaliste andCO)

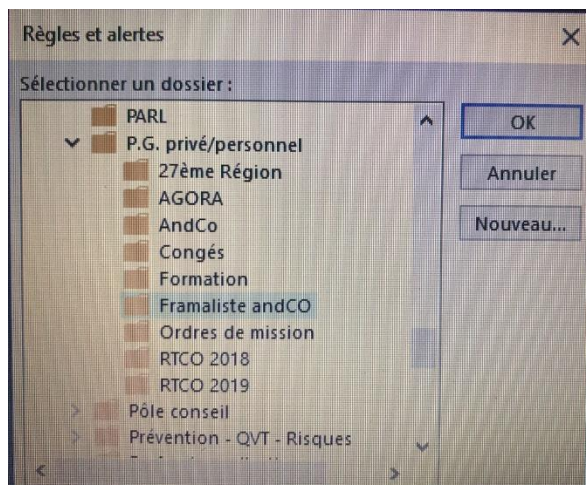
Choisissez un message de la liste andCO et faites un clic droit.

Allez sur « règles » et choisissez :

Toujours déplacer les messages de : [liste-de-discussion-andco-request@framalistes.org](mailto:liste-de-discussion-andco-request@framalistes.org)



Dans la fenêtre qui s'ouvre, allez choisir le dossier que vous avez créé (dans notre exemple Framaliste andCO), cliquez dessus et cliquez sur OK.

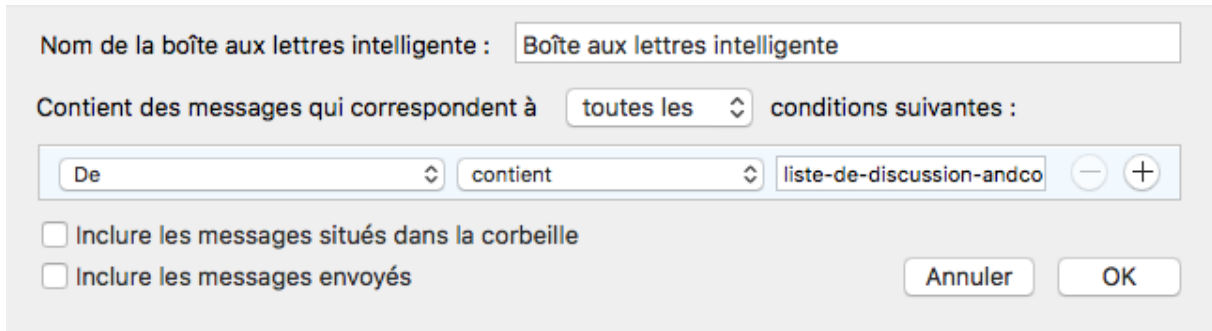


C'est fait : les messages de la Framaliste andCO arriveront directement dans ce dossier.

## Créer des boîtes aux lettres intelligentes (Mail sur Mac)

Choisissez Boîte aux lettres > Nouvelle boîte aux lettres intelligente.

Utilisez les menus locaux et les champs de texte afin de définir les critères pour la boîte aux lettres, puis cliquez sur OK. Par exemple :



Nom de la boîte aux lettres intelligente : Boîte aux lettres intelligente

Contient des messages qui correspondent à toutes les conditions suivantes :

De contient liste-de-discussion-andco

Inclure les messages situés dans la corbeille

Inclure les messages envoyés

Annuler OK

Vous pouvez également copier une boîte aux lettres intelligente existante. Sélectionnez-la dans la barre latérale de Mail, puis choisissez Boîte aux lettres > Dupliquer la boîte aux lettres intelligente.