

Prénom :

Date :/...../.....



Comprendre et appliquer des consignes

→ Lis chaque consigne puis colle les étiquettes correspondant à la consigne.

<i>consigne</i>	<i>Travail réalisé</i>	<i>Matériel utilisé</i>
barre		
surligne		
coche		
souligne		
écris		
entoure		
encadre		
découpe		

école

école

x école



école

école

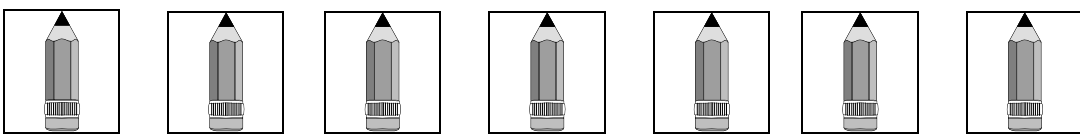
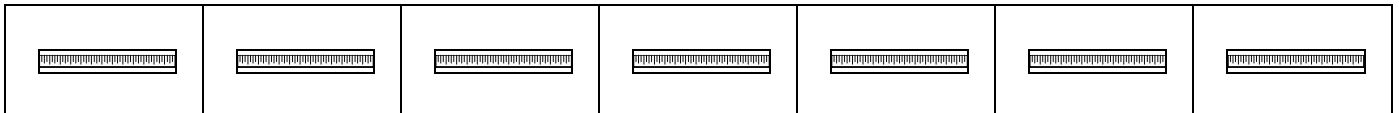
école



é co le

école

~~école~~



Prénom :

Date :/...../.....



Comprendre et appliquer des consignes

Matériel nécessaire : un stylo, un crayon de papier, des crayons de couleur, une règle

→ Lis les consignes et fais ce qui est demandé.

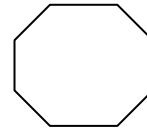
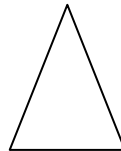
1- Ecris un nom de fleur :

2- Ecris un nom de fruit et souligne-le :

3- Dessine un soleil :

4- Coche le jeu que tu préfères : billes chat corde

5- Barre ce qui n'est pas carré :



6- Colorie la cinquième lettre de: **CAMION**

7- Encadre le nom d'animal : **cartable chaton chambre**

8- Souligne ta classe : **CP CE2 CE1**

Prénom :

Date :/...../.....



Comprendre et appliquer des consignes

Matériel nécessaire : un stylo, un crayon de couleur rouge, un crayon de papier, une règle

→ Lis les consignes suivantes et réalise le travail demandé au fur et à mesure dans le cadre.

- 1. Ecris ton nom.**
- 2. Note ton prénom.**
- 3. Souligne ton nom.**
- 4. Indique ta classe.**
- 5. Dessine une maison.**
- 6. Colorie le toit de la maison en rouge.**
- 7. Ecris le prénom de quatre élèves de ta classe.**
- 8. Entoure le deuxième prénom que tu viens d'écrire.**
- 9. Ecris trois noms d'animaux.**
- 10. Dessine une croix devant l'animal que tu préfères.**

Prénom :

Date :/...../.....



Comprendre et appliquer des consignes

Matériel : un crayon de papier, un crayon de couleur vert, orange, bleu, rouge, un surligneur, une règle

→ Lis les consignes suivantes et réalise le travail demandé dans l'encadré.

- 1- Barre le mot "chapeau".
- 2- Souligne en rouge le mot "château".
- 3- Entoure en bleu le mot "cochon".
- 4- Encadre en vert le mot "gendarme".
- 5- Colorie en orange la première lettre du mot "chanson".
- 6- Entoure en rose la dernière lettre du mot "chat".
- 7- Surligne le mot "gendarmerie".

gendarmerie

chanson

cochon

chat

château

gendarme

chapeau

8- Ecris un prénom :

9- Dessine un carré, puis dans le carré fais une croix :



Comprendre et appliquer des consignes

Matériel nécessaire : un crayon de papier, des crayons de couleur, une règle

→ Lis les consignes suivantes et réalise le travail demandé dans l'encadré.

1. **Au milieu du cadre ci-dessous, dessine une maison.**
2. **A droite de la maison, dessine une voiture.**
3. **A gauche de la maison, dessine deux arbres.**
4. **Entre les deux arbres, dessine la niche du chien.**
5. **Dessine un oiseau posé sur la niche du chien.**
6. **Devant la maison, dessine deux enfants qui jouent au ballon.**
7. **Dans le ciel, dessine trois nuages.**
8. **Dessine un soleil qui est en partie caché par un des nuages.**
9. **Ecris ton prénom au-dessus du cadre, souligne-le**
10. **Ecris la date au-dessous du cadre.**



Comprendre et appliquer des consignes

Matériel nécessaire : un crayon de papier, une règle

→ Lis les consignes suivantes et réalise le travail demandé dans l'encadré.

1-Souligne les mots qui commencent par la lettre "b".

table bille bébé arbre cabine barbe ordre
 robe balle domino sabot botte sable biche
 brique droit agréable

2-Encadre les mots qui se terminent par la lettre "a".

maman villa maison mal cinéma animal
 voila avenir papa abricot rat mandala

3-Entoure les mots qui commencent par la lettre "b" et se terminent par la lettre "a".

bégonia charbon agréable balle diable baba
 cabine boa banane

4-Voici un exercice qui a été fait dans une classe:

chien	poêle	soleil
chat	x arbre	x prune
x orange	marmite	lune

Entoure la consigne qui a permis de le faire.

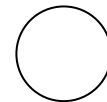


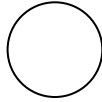

- Mets une croix devant l'intrus dans chaque colonne.
- Barre l'intrus dans chaque colonne.
- Souligne le nom dans chaque colonne.
- Complète chaque liste.



Comprendre et appliquer des consignes

Matériel nécessaire : un crayon de papier, un surligneur, une règle, des ciseaux

1. Mets une croix entre le carré et le rond, au-dessus de la ligne.



2. Entoure la consigne qui a permis de faire l'exercice.

$$243 + 36 =$$

$$243$$

$$+ 36$$

- Range les nombres du plus petit au plus grand.
- Pose l'addition et effectue l'opération.
- Ecris les nombres en lettres.
- Barre le nombre 36

3. Surligne la consigne qui a permis de faire l'exercice.

1 2 3 4 5 6 7 8 9

10 11 12 13 14 15 16

- Entoure les nombres pairs.
- Barre les nombres pairs.
- Souligne les nombres pairs.
- Recopie les nombres pairs.

4. Découpe le carré et colorie le cœur :

