

P p p

Fiche d'exercices n°22

Date :



1) Entoure la lettre qui fait le son « p ».



B b p J q p e r f n P




stop papillon parole PAPA



balle perdu quille parapluie



2) Entoure le dessin si tu entends le son « p ».



3) Colorie les bonnes syllabes pour écrire le mot.



ju	be
ji	pe
ja	de



bi	ja	me
py	je	ma
pu	cha	na




pal	nè	te
lap	né	me
pla	mè	fe

4) Lis les mots et écris-les au bon endroit.

PIE - PIZZA - POMME - VIPÈRE

PRUNE - PARACHUTE - PARAPLUIE



The crossword puzzle grid consists of the following cells:

- Row 1: 5 empty cells, starting from the 4th column.
- Row 2: 5 empty cells, starting from the 1st column.
- Row 3: 10 empty cells, starting from the 4th column.
- Row 4: 5 empty cells, starting from the 3rd column.
- Row 5: 6 empty cells, starting from the 1st column.

Arrows indicate the starting positions for the words:

- A vertical arrow points down from the 4th cell of Row 1 to the 4th cell of Row 2.
- A horizontal arrow points right from the 2nd cell of Row 2 to the 4th cell of Row 2.
- A horizontal arrow points right from the 1st cell of Row 2 to the 4th cell of Row 2.
- A horizontal arrow points right from the 4th cell of Row 3 to the 10th cell of Row 3.
- A horizontal arrow points right from the 3rd cell of Row 4 to the 5th cell of Row 4.
- A horizontal arrow points right from the 1st cell of Row 5 to the 6th cell of Row 5.

T t t

Fiche d'exercices n°23

Date :



1) Entoure la lettre qui fait le son « t ».



E t e F L l f t h d T



stop été porte tordu



tortue pistache date poterie



2) Entoure le dessin si tu entends le son « t ».



3) Colorie les bonnes syllabes pour écrire le mot.

fla	te
fli	me
flû	fe

o	te	rie
a	ta	nie
e	to	rue

tu	fi	pes
fu	li	pos
pu	lu	pés

C c c

Fiche d'exercices n°24

Date :



1) Entoure la lettre c.



c t q c o l o t c a T



café canard lac école



calculatrice arche cacao canapé



2) Entoure le dessin si tu entends « c ».



3) Colorie les bonnes syllabes pour écrire le mot.



ca	mard
pa	nerd
ta	nard

$$\begin{array}{r} 1 \\ 28 \\ +45 \\ \hline 73 \end{array}$$

cla	cul
cal	clu
val	luc



cru	va	tas
cra	fa	te
cri	cha	tes

4) Lis les mots et écris-les au bon endroit.

CAFÉ - CANNE - ÉCOLE - CANAPÉ

SUCRE - CACTUS - LOCOMOTIVE - CHOCOLAT

A crossword puzzle grid with the following word placement clues:

- Chocolate:** A brown chocolate bar icon with an arrow pointing down to a 5-letter horizontal slot.
- Coffee:** A yellow coffee cup with a saucer and sugar cubes icon with an arrow pointing right to a 5-letter horizontal slot.
- Cactus:** A green cactus icon with an arrow pointing down to a 5-letter horizontal slot.
- Sofa:** An orange sofa icon with an arrow pointing right to a 5-letter horizontal slot.
- Coffee:** A yellow coffee cup with a saucer and sugar cubes icon with an arrow pointing down to a 5-letter horizontal slot.
- School:** A school building icon with an arrow pointing down to a 5-letter horizontal slot.
- Train:** A colorful toy train icon with an arrow pointing right to a 10-letter horizontal slot.
- Cane:** A yellow cane icon with an arrow pointing right to a 5-letter horizontal slot.




1) Entoure les dessins avec les bonnes couleurs en fonction des sons entendus.

« p » = vert

« t » = bleu

« c » = rose



2) Colorie la syllabe que tu entends.



lo

co

ro

x



tu

ut

ti

x



pur

rup

pru

x



3) Colorie les bonnes syllabes pour écrire le mot.



car

té

cra

te

cor

fe



pi

ra

to

ti


na

te

qi

ar

le



ac

no

pe

co


na

pé



ca

ma

pè



4) Écris la syllabe qui manque : « pi », « cat » ou « tal ».



un hopi _____

un avo _____

Pa _____



5) Écris les mots qui correspondent aux dessins.



une



un



6) Coche la phrase qui a les bons espaces et réécrit-la.

PapapunitlechatdeVéra .

- Papa punit le chat de Véra .
- Pa papu nit le chat deV éra .
- Pap apunit lecha t de Vé ra .

B b b

Fiche d'exercices n°26

Date :



1) Entoure la lettre qui fait le son « b ».



P h D B O l b q b k p



bébé arbre lavabo bibelot



biberon bizarre cabane dalle



2) Entoure le dessin si tu entends le son « b ».



3) Colorie les bonnes syllabes pour écrire le mot.



tu	bo
ut	be
ta	ba




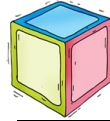
sè	bre
zè	tre
zé	fre



la	na	ba
fa	fa	bo
al	va	be

ROBE - BARBE - CUBE - ROBOT

CRABE - ABRICOT - BANANE - BOBINE



D d d

Fiche d'exercices n°27

Date :



1) Entoure la lettre qui fait le son « d ».



p h **D** B O d b q b a d




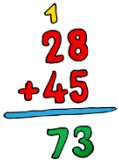
admirer **aborder** dos dame



balle addition **débaras** demande



2) Entoure le dessin si tu entends « d ».



3) Colorie les bonnes syllabes pour écrire le mot.

ju	da
pu	de
fu	do

im	pi
mi	bi
ni	di

bo	mi	os
po	im	nos
do	in	mos

G g g

Fiche d'exercices n°28

Date :



1) Entoure la lettre qui fait le son « g ».



g j D C G d q d g q j




gros zigzag aggraver gare



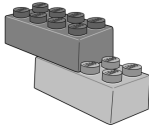
gâteau grenadine légume agraffer



2) Entoure le dessin si tu entends le son « g ».



3) Colorie les bonnes syllabes pour écrire le mot.



le	gos
lé	gas
lè	ges



fi	gre
tu	bre
ti	gré






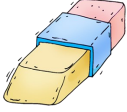
lè	cu	mes
le	fu	nes
lé	gu	res



4) Lis les mots et écris-les au bon endroit.

GRIS - RÈGLE - GRIFFE - GOMME

GRUE - ESCARGOT - GRIZZLI





1) Entoure les dessins avec les bonnes couleurs en fonction du son.

b = bleu

d = rose

g = gris



2) Colorie la syllabe que tu entends.



ba

pa

da

x



be

pe

de

x



ga

ca

pa

x



3) Colorie les bonnes syllabes pour écrire le mot.



car

té

cra

te

cor

fe



pi

ra

to

ti


na

te

qi

ar

le



ac

no

pe

co

na

pé


ca

ma

pè



4) Écris la syllabe qui manque : « ga », « bu » ou « do ».



le ____reau

les ____minos

une ____re



5) Écris les mots qui correspondent aux dessins.



une



une



6) Coche la phrase qui a les bons espaces et réécrit-la.

Lavacheregardedanslevide .

- La va chere garde dans le vi de .
- Lavach eregar de dans levi de .
- La vache regarde dans le vide .

Handwriting practice lines (blue, green, brown, red).

Handwriting practice lines (blue, green, brown, red).

H h h

Fiche d'exercices n°30

Date :



1) Entoure la lettre h.

n l E h k d F H k h j



HARRY chat thé homme héros



2) Écris la syllabe qui manque : « ha », « hé » ou « har ».



un mac

une pe

un risson



3) Colorie les bonnes syllabes pour écrire le mot.



cha	he
ho	che
ha	hé

hâ	bi	tal
hê	pi	fal
hô	di	tla

ha	ri	cot
ho	ir	cat
he	ni	dot



4) Écris les mots de la phrase dans le bon ordre :

héros Harry un de porte habit



5) Lis les mots et écris-les au bon endroit.

HIPPOPOTAME - BONHOMME - HUTTE - HABIT

HUIT - HARMONICA