

Je m'appelle : .....

**CE1**



Mon fichier d'écriture



Année scolaire 20...-20....

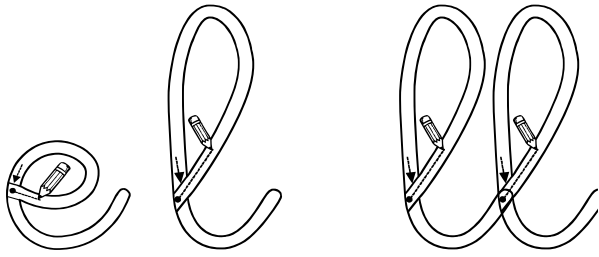
# 1<sup>ère</sup> partie : Lettres minuscules

	Lettrés étudiées	J'ai commencé la fiche le	J'ai terminé	J'ai réussi
1.	e l	...../...../.....	😊 😐 😞	😊 😐 😞
2.	n m p	...../...../.....	😊 😐 😞	😊 😐 😞
3.	i u t	...../...../.....	😊 😐 😞	😊 😐 😞
4.	a o d	...../...../.....	😊 😐 😞	😊 😐 😞
5.	c g q	...../...../.....	😊 😐 😞	😊 😐 😞
6.	b f	...../...../.....	😊 😐 😞	😊 😐 😞
7.	s x	...../...../.....	😊 😐 😞	😊 😐 😞
8.	v w r	...../...../.....	😊 😐 😞	😊 😐 😞
9.	h k	...../...../.....	😊 😐 😞	😊 😐 😞
10.	j y z	...../...../.....	😊 😐 😞	😊 😐 😞
11.	0 1 2 3 4	...../...../.....	😊 😐 😞	😊 😐 😞
12.	5 6 7 8 9	...../...../.....	😊 😐 😞	😊 😐 😞

Commentaires :

Signature des parents :

1 Trace le chemin dans les lettres minuscules



Date :




un élève



un lion

2 Repasse les modèles et continue




3 Recopie ces mots :

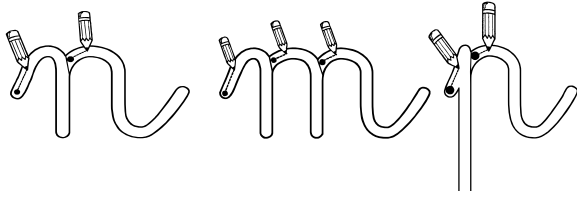

4 Recopie cette phrase en écriture cursive :

Les élèves lisent leur livre.


5 Colorie



1 Trace le chemin dans les lettres minuscules



Date :

Grid for writing the date.



une niche



un moulin



un parapluie

2 Repasse les modèles et continue

Handwriting practice grid with three rows of dotted letters n, m, and p for tracing.

Handwriting practice grid with three rows of solid letters n, m, and p for copying.

3 Recopie ces mots :

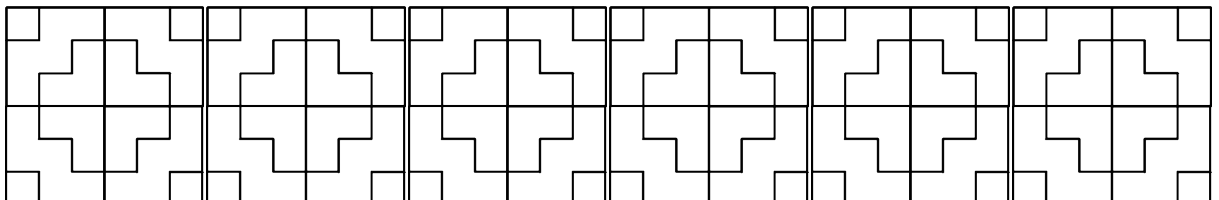
Handwriting practice grid for copying the words 'mardi', 'niche', 'moulin', and 'poule'.

4 Recopie cette phrase en écriture cursive :

La poule picore près du moulin.

Handwriting practice grid for copying the sentence 'La poule picore près du moulin.' in cursive.

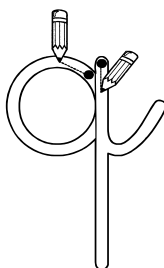
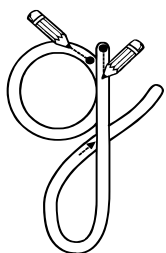
5 Colorie







1 Trace le chemin dans les lettres minuscules



Date :

--	--	--	--	--	--	--	--	--	--	--	--	--	--	--	--	--	--	--	--



une clé



une glace



une quille

2 Repasse les modèles et continue

c	c	c	c	c	c														
g	g	g	g	g	g														
q	q	q	q	q	q														

c																			c
g																			g
q																			q

3 Recopie ces mots :

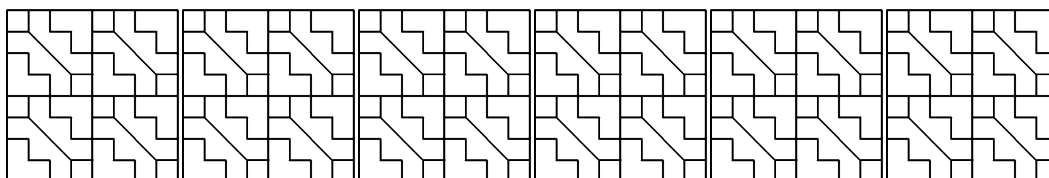
glace																			glace
quille																			quille
clé																			clé

4 Recopie cette phrase en écriture cursive :

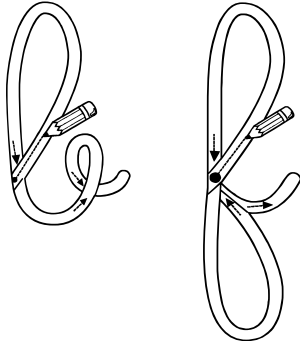
Quatre coqs chantent dans la cour.

--	--	--	--	--	--	--	--	--	--	--	--	--	--	--	--	--	--	--	--

5 Colorie



1 Trace le chemin dans les lettres minuscules



Date :

--	--	--	--	--	--	--	--	--	--	--	--	--	--	--	--	--	--	--	--



une banane



une feuille

2 Repasse les modèles et continue

b	b	b	b	b	b	b													
f	f	f	f	f	f	f													
b																			b
f																			f

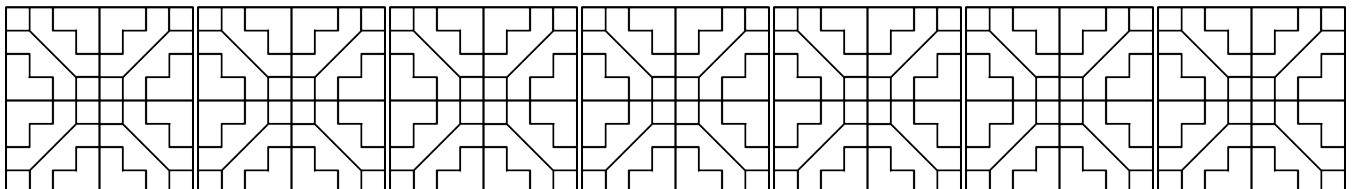
3 Recopie ces mots :

banane																			banane
feuille																			feuille
février																			février

4 Recopie cette phrase en écriture cursive :

✂ Une belle feuille dorée se balance dans le vent.


5 Colorie



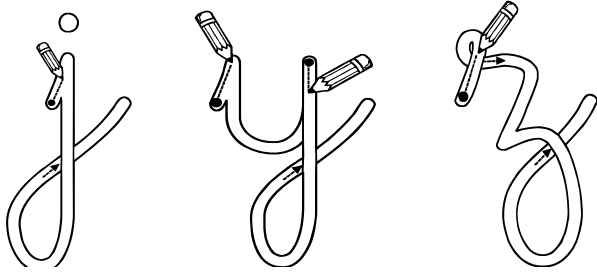








1 Trace le chemin dans les lettres minuscules



Date :

Grid for writing the date.



un journal



un yaourt



un zèbre

2 Repasse les modèles et continue

Handwriting practice grid with three rows of cursive letters (j, y, z) for tracing and continuation.

Handwriting practice grid with three rows of cursive letters (j, y, z) for tracing and continuation.

3 Recopie ces mots :

Handwriting practice grid for copying the words 'judo', 'june', 'yaourt', and 'zèbre' in cursive.

4 Recopie cette phrase en écriture cursive :

Un zèbre bizarre joue au yoyo.

Handwriting practice grid for copying the sentence 'Un zèbre bizarre joue au yoyo.' in cursive.

5 Colorie

