

## Pour la fête des papas

Vous pouvez fabriquer un mini livre : voici comment faire.

<https://www.youtube.com/watch?v=vyVQ48Z3akw>



Sur la couverture

Pour les MS : écrire PAPA,


Décorer autour des zig zags. (Ou des ponts ou des boucles)

Ou faire un rythme de ronds : 3 couleurs qui se succèdent

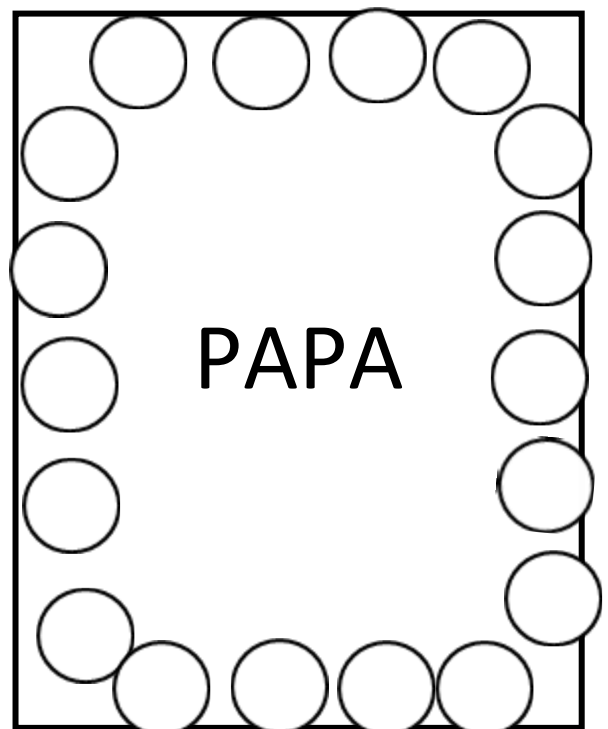

Ex : bleu/jaune/rouge/bleu/jaune/rouge



Pour les PS : décorer avec des petits ronds .Les colorier selon un rythme de 2 couleurs (par ex)



Ecrire PAPA ou coller les lettres



Pour les MS : coller ou écrire les numéros des pages dans l'ordre  
(on ne colle pas sur les 2 couvertures, dessus et dessous)

1	2	3	4	5	6
---	---	---	---	---	---

**Ensuite des idées pour chaque page :**

-écrire BONNE FÊTE

-Dessiner papa,

-se dessiner avec un cœur (aide si besoin pour le cœur)

-Dessiner ce qu'aime papa : jardin, sport, etc...(ou découper dans les catalogues/magazines)

-Coller une photo où on envoie un baiser à papa

-Coller la poésie que l'on a apprise : être capable de la réciter tout(e) seul(e) !!!

Il faut s'entraîner plusieurs jours !!

## À Papa

Mon cœur me dit

Qu'aujourd'hui, c'est fête

Mais quelle fête?

La fête des mamans ? Non !

La fête des rois ?

La fête d'un roi !

Mais lequel ?

Le roi de mon cœur :

C'est mon papa à moi !

Bonne fête, Papa !

- Faire une empreinte de sa main (si elle n'est pas trop grande)
- Décorer un cœur
- dessiner sa maison
- Etc....

Une histoire à regarder sur les papas.

<https://www.youtube.com/watch?v=aW6oYXE6DEw>

Bonne fête aux papas !