


Littérature  
Le petit poucet



1

1

Je fais le puzzle de la couverture du livre.



colle

2

Je recopie le titre du livre.

**LE PETIT POU CET**

écrit



Littérature  
Le petit poucet



1 Je colle les lettres pour reconstituer les mots.




P O U C E T



P A R E N T S



F I L L E T T E S



O G R E





p	p	o	o	u
c	e	e	e	e
e	t	t	t	t
r	r	a	n	s
s	g	f	i	l
l				

p	p	o	o	u
c	e	e	e	e
e	t	t	t	t
r	r	a	n	s
s	g	f	i	l
l				

Littérature  
Le petit poucet



1 Je retrouve les mots du livre.

			
CAILLOUX	FORÊT	OISEAU	BOTTES
cailloux	forêt	oiseau	bottes

CALILOUX	FORÊT	OLSEAU	BOTTES
CIALLOUX	EORÊT	CISEAU	DOTTES
CAILLOUX	TORÊF	OISEAU	BCTTES
cailloux	torêt	olseau	dottes
oailoux	forêt	ciseau	battes
coilloux	farêt	oiseau	bottes
CALILOUX	FORÊT	OLSEAU	BOTTES
CIALLOUX	EORÊT	CISEAU	DOTTES
CAILLOUX	TORÊF	OISEAU	BCTTES
cailloux	torêt	olseau	dottes
oailoux	forêt	ciseau	battes
coilloux	farêt	oiseau	bottes

Littérature  
Le petit poucet

4



1 Colle les étiquettes mots pour reconstituer la phrase.

Le petit poucet a volé les bottes.

2 J'entoure les mots identiques au modèle.

**poucet**

boucet    poucet    doucet    qoucet    poucet

**ogre**

agre    ogre    oqre    ogre    dgre

poucet

bottes.

petit

Le

a

volé

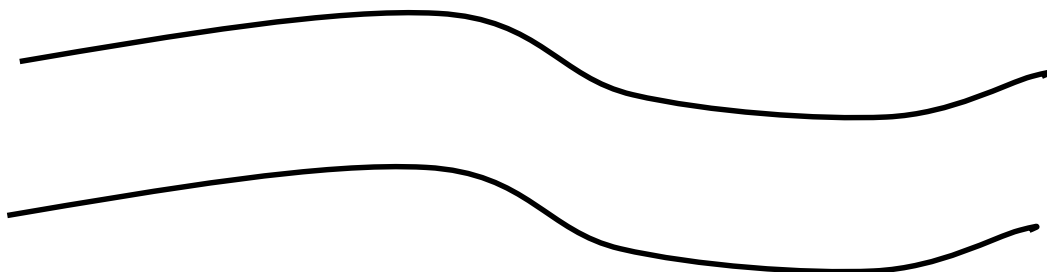
les

Littérature  
Le petit poucet

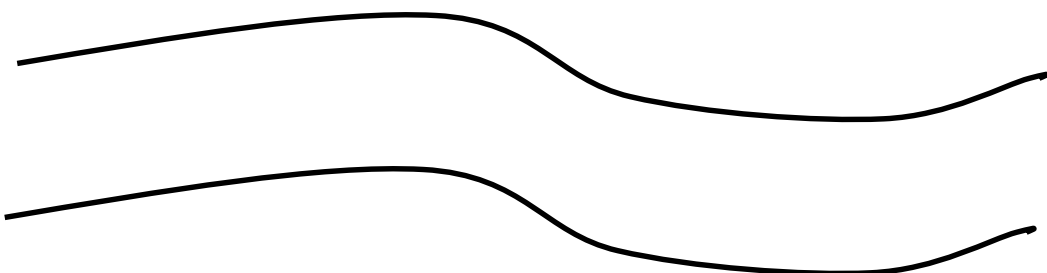


1 Dessine le bon nombre de cailloux derrière le petit poucet.

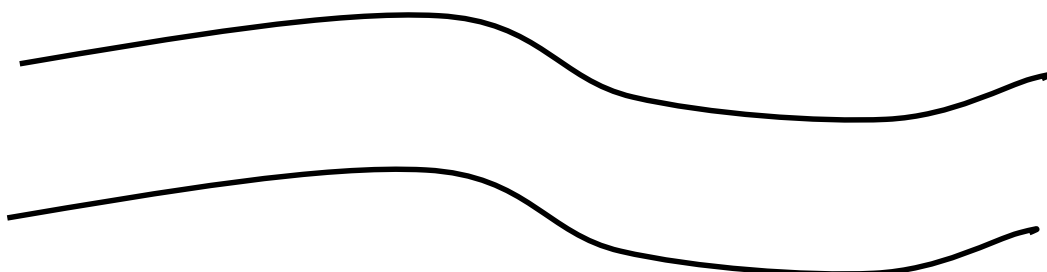
7



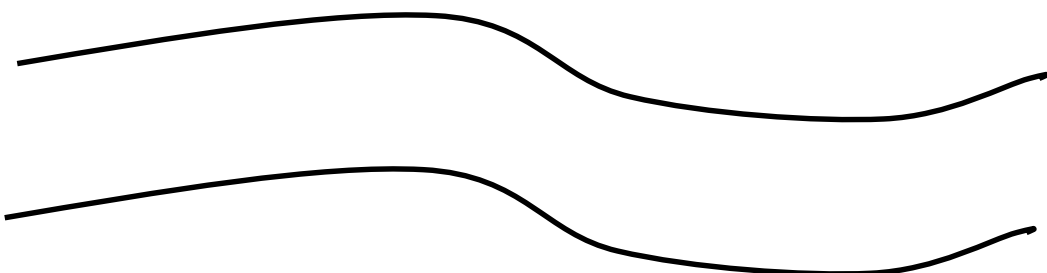
9



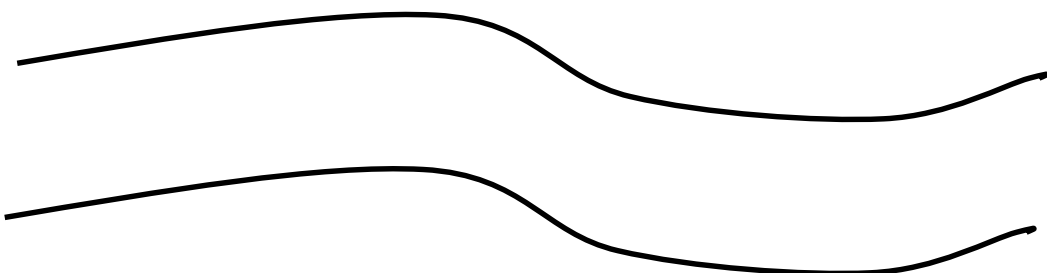
6



10



8










Littérature  
Le petit poucet



1 Il faut 7 bonnets, ajoute les bonnets manquants.

7









Littérature  
Le petit poucet



1

Retrouve le chemin du petit poucet, dessine un rond (un caillou) dans chaque case passée..


















									
									



→	→	↓	↓	↓	←	↓	→	→	→
→	→	↑	→	→	→	↓	↓	↓	↓

Littérature  
Le petit poucet



1 Dessine les cailloux au même endroit dans le 2<sup>e</sup> quadrillage.

Littérature  
Le petit poucet



**1** Crée un algorithme avec les images proposées.

A large, empty space defined by a thin black line forming a wide, shallow triangle. This space is intended for the student to draw an algorithm based on the provided images.

