

Prénom : _____

Date : _____

Domaine d'apprentissage : MLF
Objectif : Ecrire sans erreur des mots simples

Compétence du LPC : Utiliser ses connaissances pour mieux écrire un
texte court - C1E2


Avec aide




Seul



Soin



Réussite



Complète cette grille :









NUAGE - PULL - VOITURE - LUNETTES - TUBE - COSTUME - LUGE - TORTUE - BUCHE

The crossword puzzle grid is composed of empty squares. The words to be placed are:


- NUAGE** (cloud): 5 letters, horizontal, starting at row 10, column 1.
- PULL** (sweater): 4 letters, vertical, starting at row 3, column 4.
- VOITURE** (car): 7 letters, horizontal, starting at row 5, column 1.
- LUNETTES** (glasses): 8 letters, horizontal, starting at row 7, column 1.
- TUBE** (roll of paper): 4 letters, vertical, starting at row 6, column 5.
- COSTUME** (jacket and pants): 7 letters, vertical, starting at row 2, column 4.
- LUGE** (sled): 4 letters, vertical, starting at row 3, column 8.
- TORTUE** (turtle): 6 letters, vertical, starting at row 4, column 2.
- BUCHE** (log): 5 letters, vertical, starting at row 2, column 6.


Prénom : _____ Date : _____


Domaine d'apprentissage : MLF
Objectif : Ecrire sans erreur des mots simples
Compétence du LPC : Utiliser ses connaissances pour mieux écrire un texte court - C1E2

Avec aide		Seul		Soin				Réussite			
-----------	---	------	---	------	---	---	--	----------	---	---	---


Recompose les mots en coloriant les bonnes syllabes :


	
lu	ne
su	pa


 _____


	
ju	pa
bu	pe


 _____


	
lu	ba
ju	da

 _____

	
lu	de
bu	ge

 _____

	
tor	te
tar	tue

 _____

Prénom : _____

Date : _____

Domaine d'apprentissage : MLF
Objectif : Ecrire sans erreur des mots simples

Compétence du LPC : Utiliser ses connaissances pour mieux écrire un texte court - C1E2


Avec aide




Seul



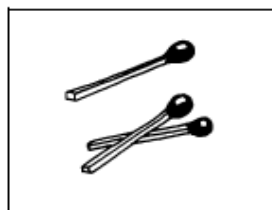
Soin



Réussite



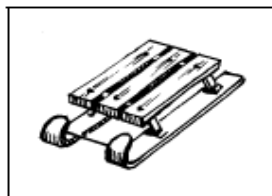
Complète avec les lettres manquantes :



des all.....mettes




des b.....lles



une l.....ge

Complète avec la syllabe manquante (ru ou lu)



unege



unee











une libel.....le



une p.....ne

Complète avec la syllabe manquante (ru / ur ou lu / ul)

la _ _ mière		le calc _ _	
un _ _ tin		une _ _ e	
un m _ _		la _ _ ne	

Prénom : _____				Date : _____							
Domaine d'apprentissage : MLF Objectif : Ecrire sans erreur des mots simples			Compétence du LPC : Utiliser ses connaissances pour mieux écrire un texte court - C1E2								
Avec aide		Seul		Soin				Réussite			

Complete ces phrases avec les bons mots :

voiture – lune – plumes –
fusée – tulipes

Petit Malin vole sur la

Le héron a de jolies

Fanny offre desà sa maman.

Kilian monte dans sa

Lorina regarde lapar la fenêtre.

Prénom : _____

Date : _____

Domaine d'apprentissage : MLF
Objectif : Ecrire sans erreur des mots simples

Compétence du LPC : Utiliser ses connaissances pour mieux écrire un texte court - C1E2


Avec aide




Seul








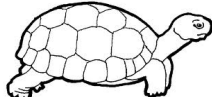


Soin



Réussite



Ecris seul ces mots qui contiennent le son [y]

	Essai	Correction							
	<table border="1"><tr><td> </td><td> </td><td> </td><td> </td><td> </td><td> </td></tr></table>							_____	
	<table border="1"><tr><td> </td><td> </td><td> </td><td> </td><td> </td></tr></table>						_____		
	<table border="1"><tr><td> </td><td> </td><td> </td><td> </td><td> </td><td> </td><td> </td></tr></table>								_____
	<table border="1"><tr><td> </td><td> </td><td> </td><td> </td><td> </td><td> </td><td> </td></tr></table>								_____
	<table border="1"><tr><td> </td><td> </td><td> </td><td> </td><td> </td></tr></table>						_____		
	<table border="1"><tr><td> </td><td> </td><td> </td><td> </td><td> </td><td> </td><td> </td></tr></table>								_____
	<table border="1"><tr><td> </td><td> </td><td> </td><td> </td></tr></table>					_____			
	<table border="1"><tr><td> </td><td> </td><td> </td><td> </td><td> </td></tr></table>						_____		